


MINISTÉRIO DA EDUCAÇÃO

RELATÓRIOS PRONATEC 2012 -2013 E EXECUÇÃO 2014



INSTITUTO FEDERAL DE
EDUCAÇÃO, CIÊNCIA E TECNOLOGIA
CATARINENSE



PDE | PRONATEC

PROGRAMA NACIONAL DE ACESSO AO
ENSINO TÉCNICO E EMPREGO

MINISTÉRIO DA EDUCAÇÃO

Nota Informativa PRONATEC 30/2014

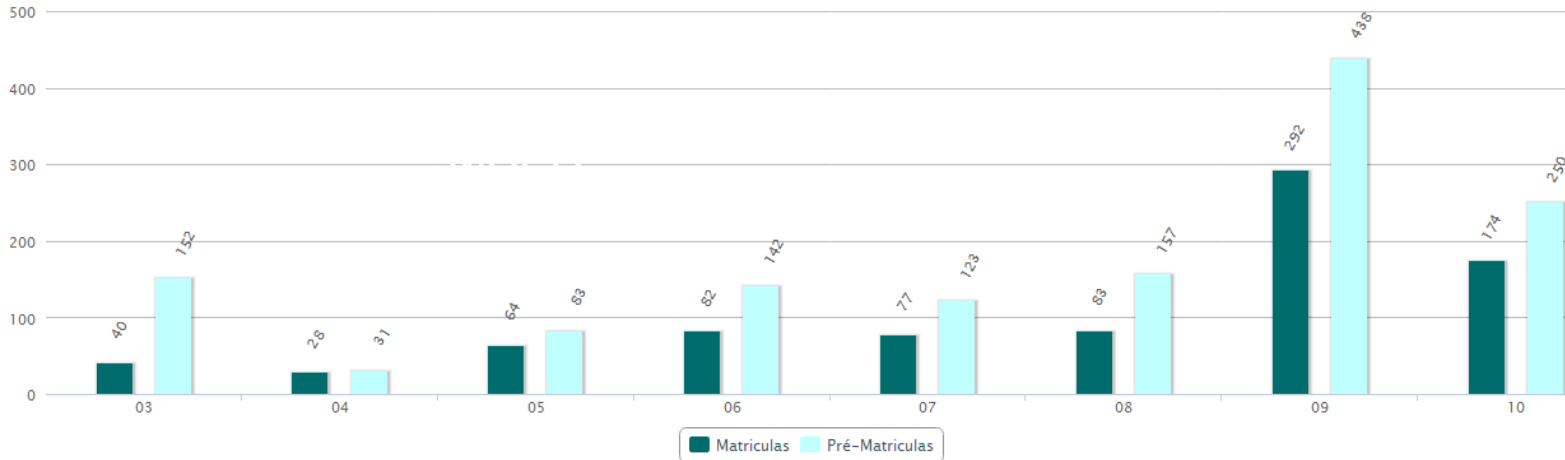
Execução financeira: verificação sistemática

- Nova composição na equipe
 - Eficiência na execução
 - Cumprimento das metas da Rede Federal e uso dos recursos financeiros
- Relatório de Cumprimento do Objeto
 - Troca de Rubricas
 - TC Mulheres Mil
 - Nova descentralização: após liquidar 60% do que já foi repassado

ANO 2012

840

Pré-Matrículas e Matrículas



Fonte: BISISTEC

Técnico: 345 Vagas Pactuadas
FIC: 763 Vagas Pactuadas

Fonte: TC 15310 e TC 16703

Cursos	Vagas	Matrículas	% de Matrícula Efetivada
TÉCNICOS	345	303	87,83 %
FIC	620	541	87,26 %
Total	965	844	87,46 %

Fonte: SISTEC

	Total Solicitado	Total Gasto	Saldo Devolvido
TOTAL 2012	R\$3.758.085,00	R\$1.470.970,40	R\$2.287.113,44

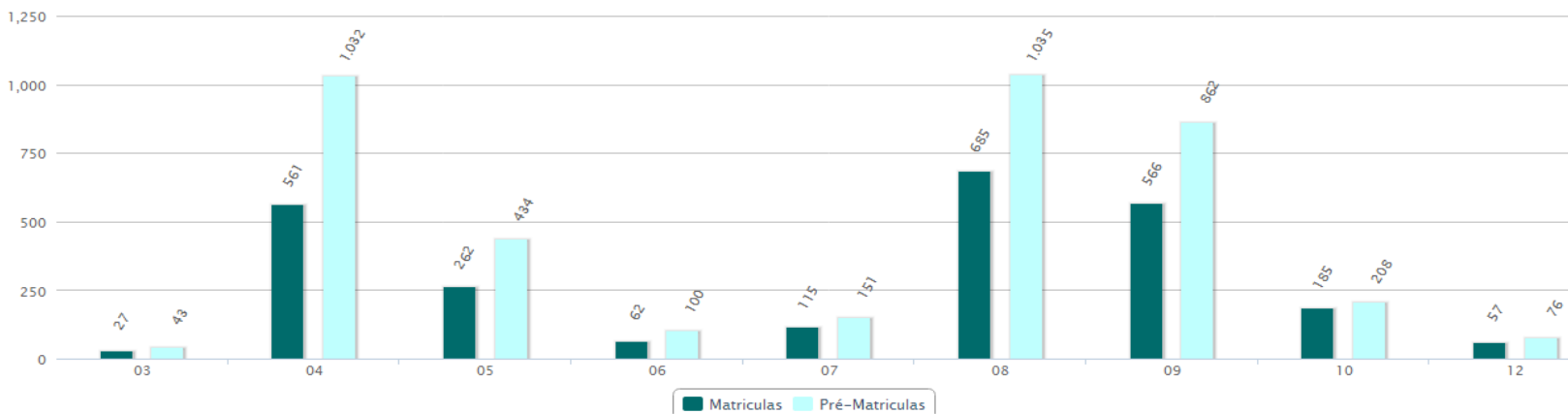
Fonte: SISTEC

R\$1.742,86 por ano por aluno

ANO 2013

**Matrículas
2.520**

Pré-Matrículas e Matrículas



Fonte: BISISTEC

**4.305 Vagas Pactuadas
Cursos Técnicos e FIC**

Fonte: TC 17200

Cursos	Vagas	Matrículas	% de Matrícula Efetivada
TÉCNICOS	423	369	87,23 %
FIC	2805	2302	82,07 %
Total	3228	2671	82,74 %

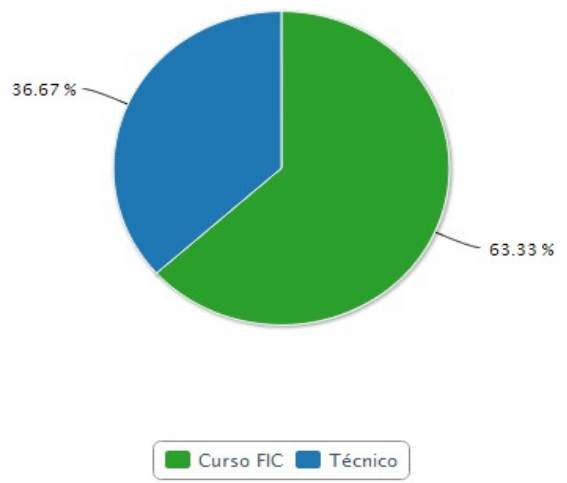
Fonte: SISTEC

	Total Solicitado	Total Gasto	Saldo Devolvido
TOTAL 2013	R\$ 15.297.338,44	R\$ 5.093.037,03	R\$ 10.204.301,41

R\$1.906,79 por ano por aluno

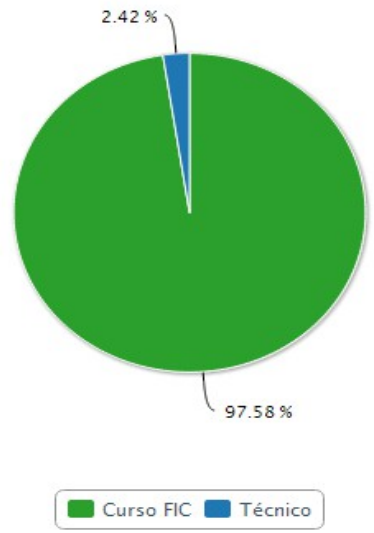
2012

Matrículas por Tipo de Curso



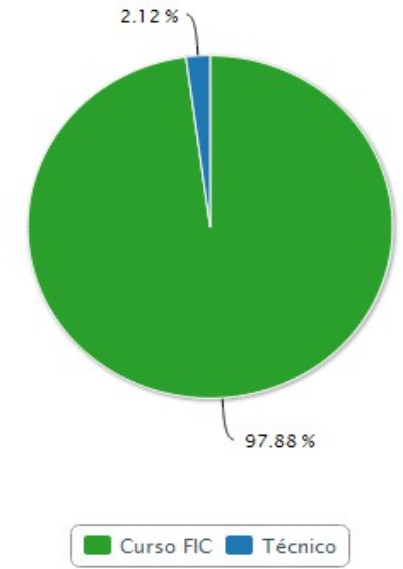
2013

Matrículas por Tipo de Curso



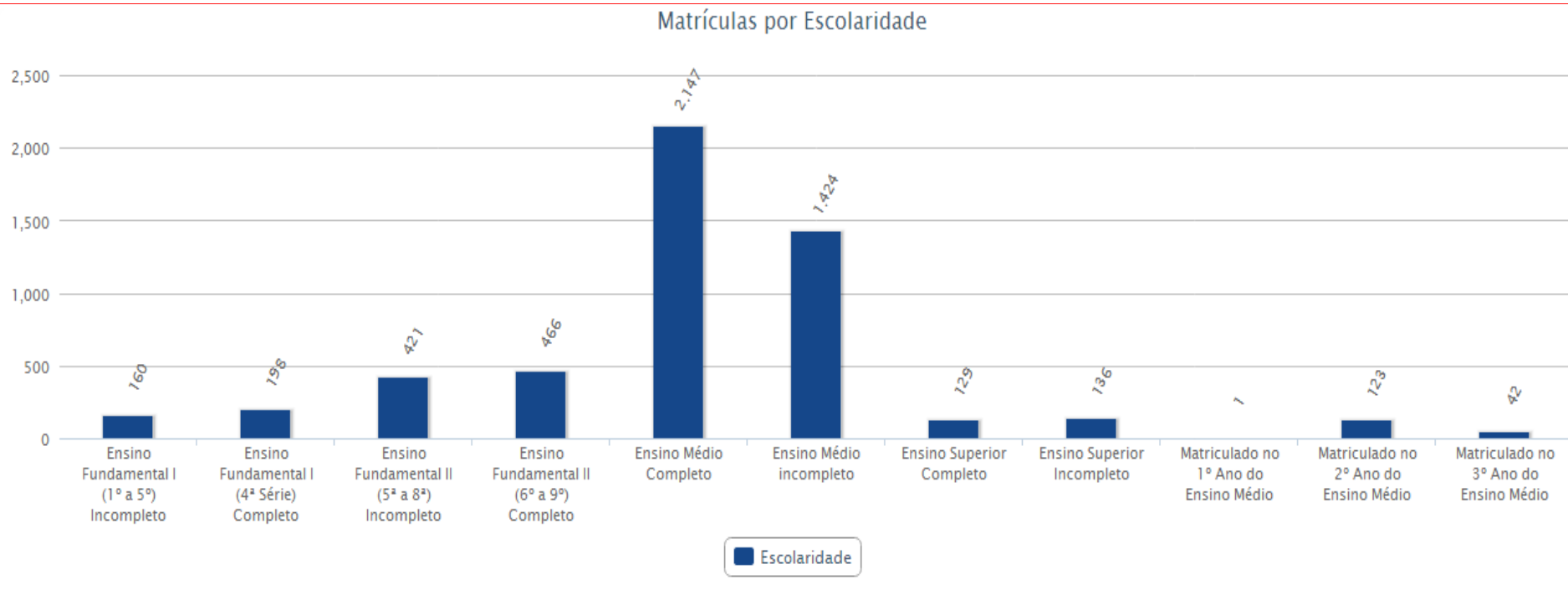
2014

Matrículas por Tipo de Curso



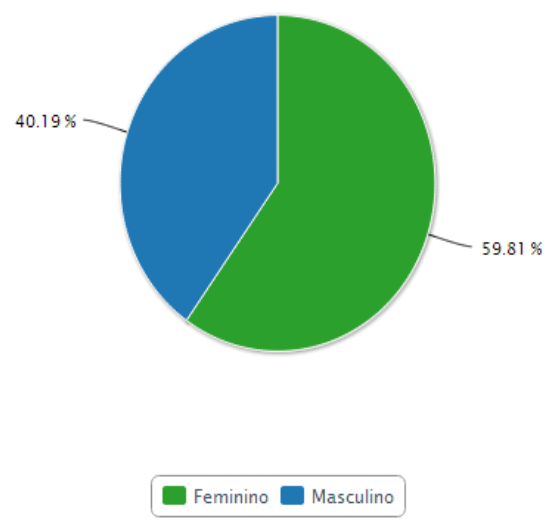
Total de matrículas 2012, 2013 e 2014

Matrículas por Escolaridade

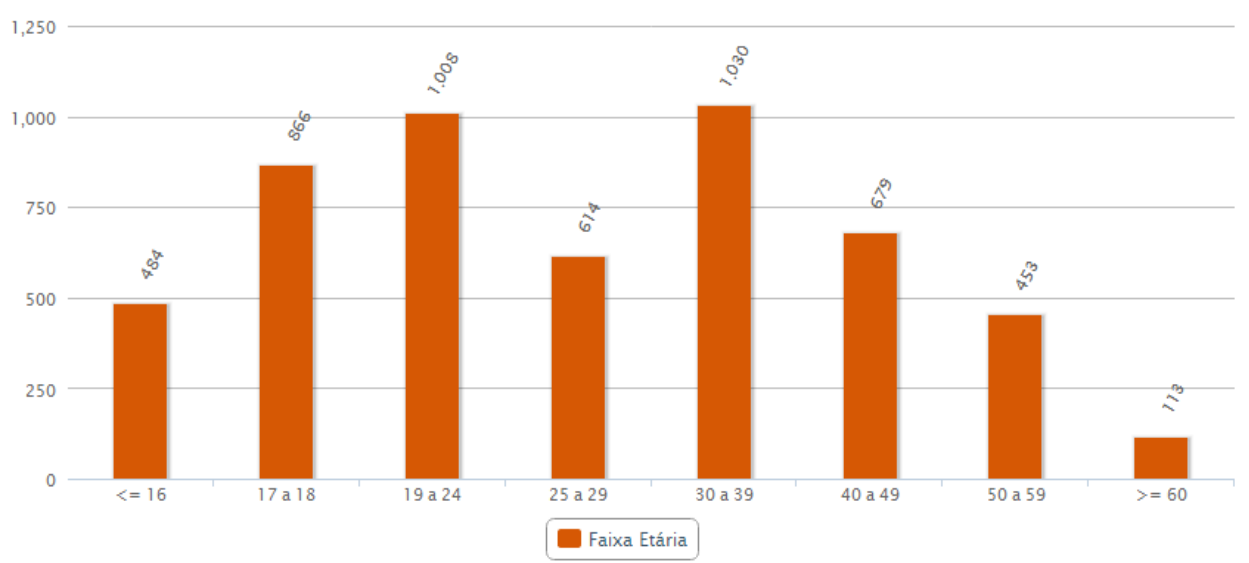


Total de matrículas 2012, 2013 e 2014

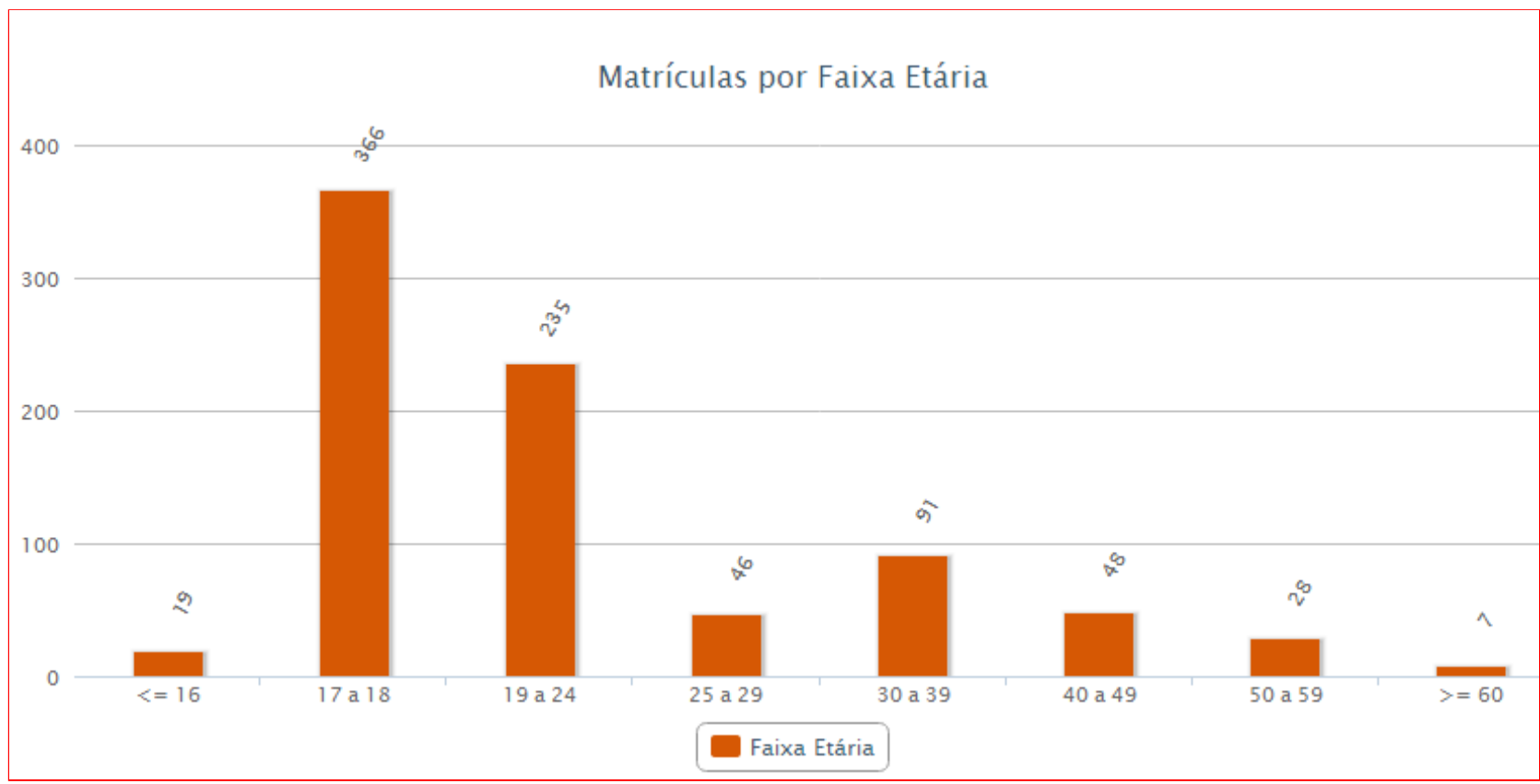
Matrículas por Sexo



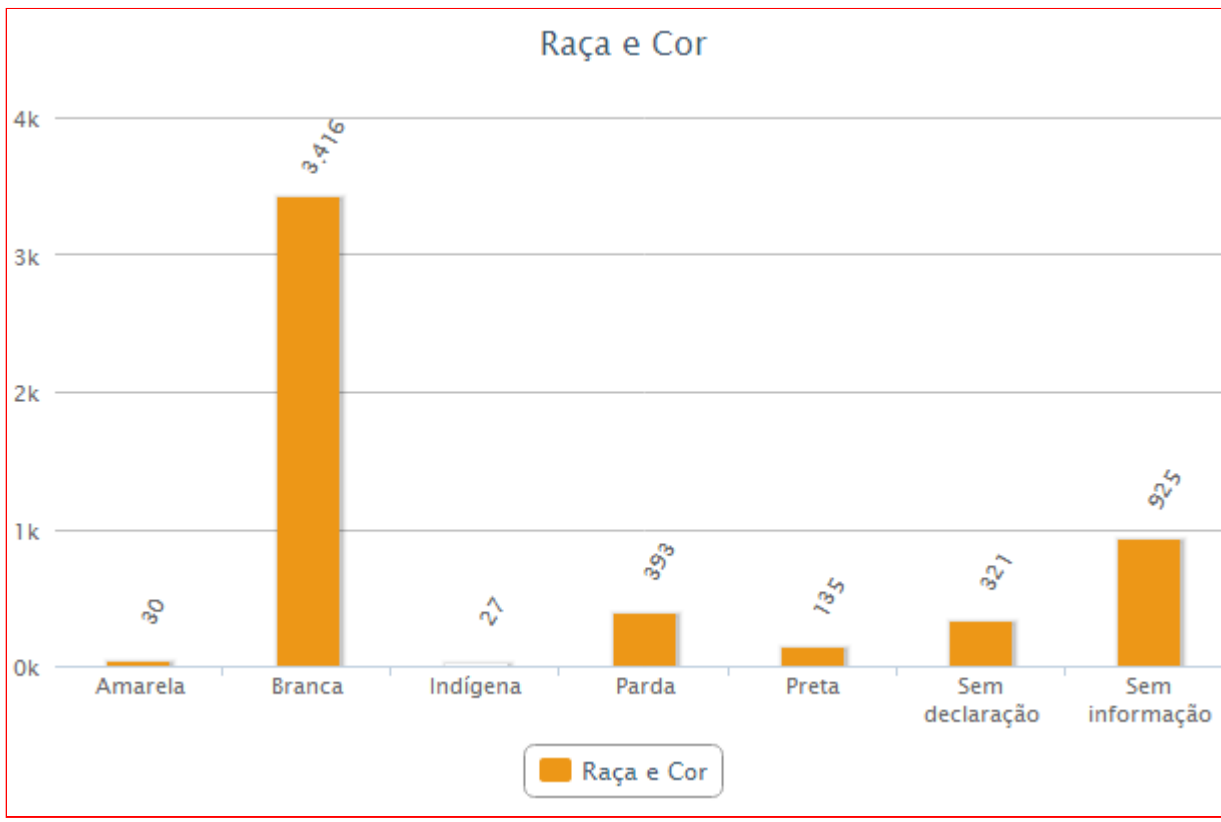
Matrículas por Faixa Etária



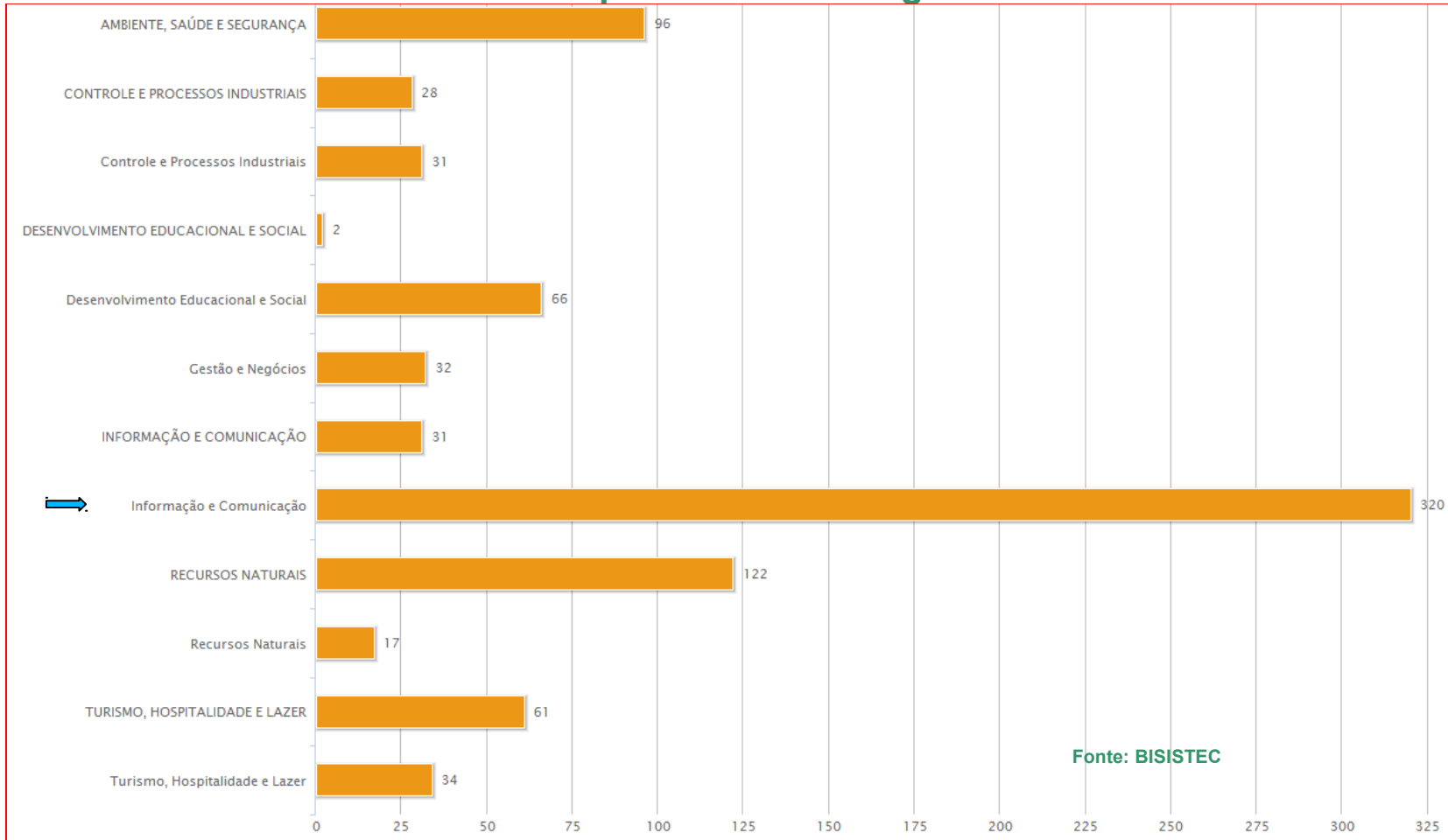
Matrículas 2012



Total de matrículas 2012, 2013 e 2014

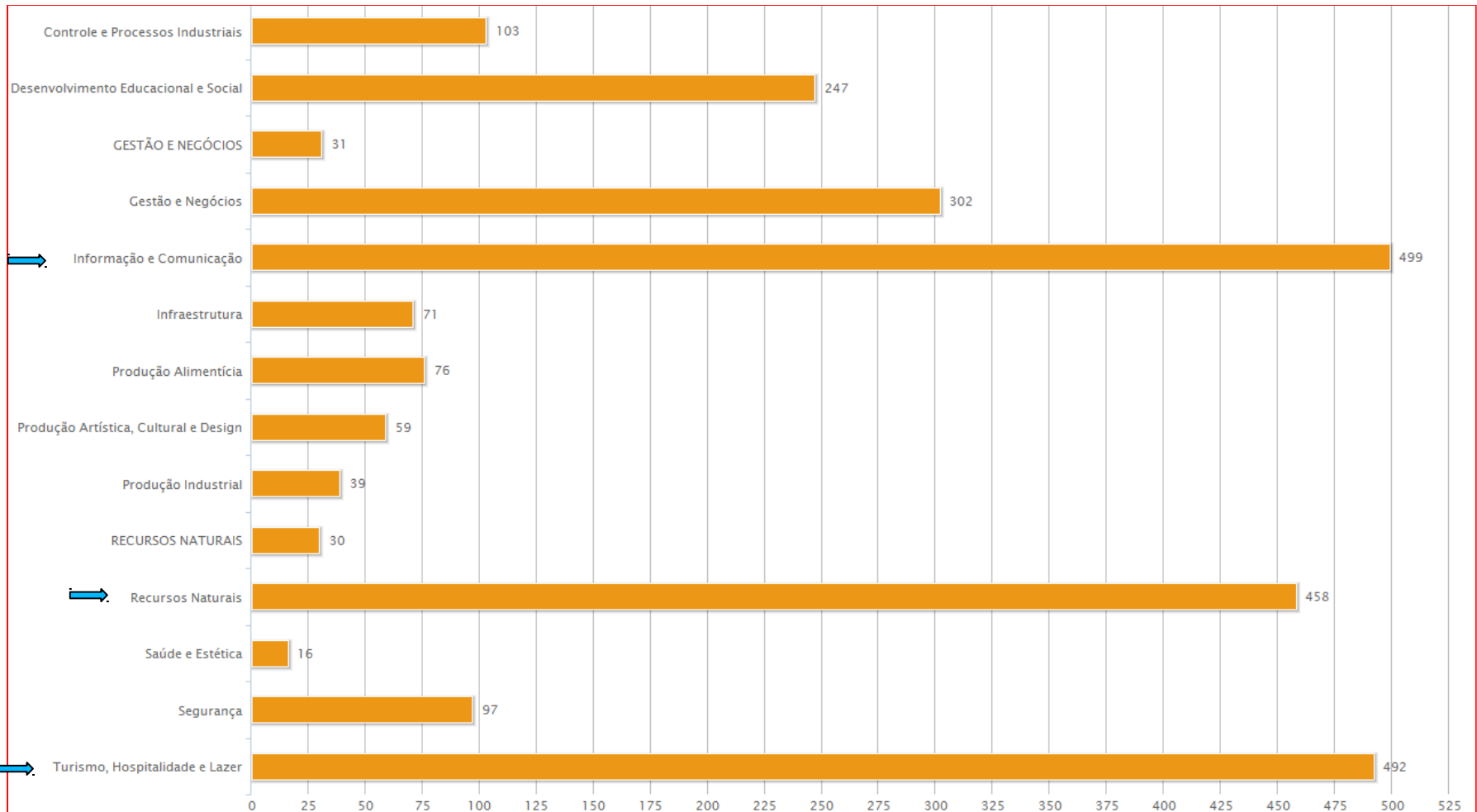


Matrículas por Eixo Tecnológico 2012

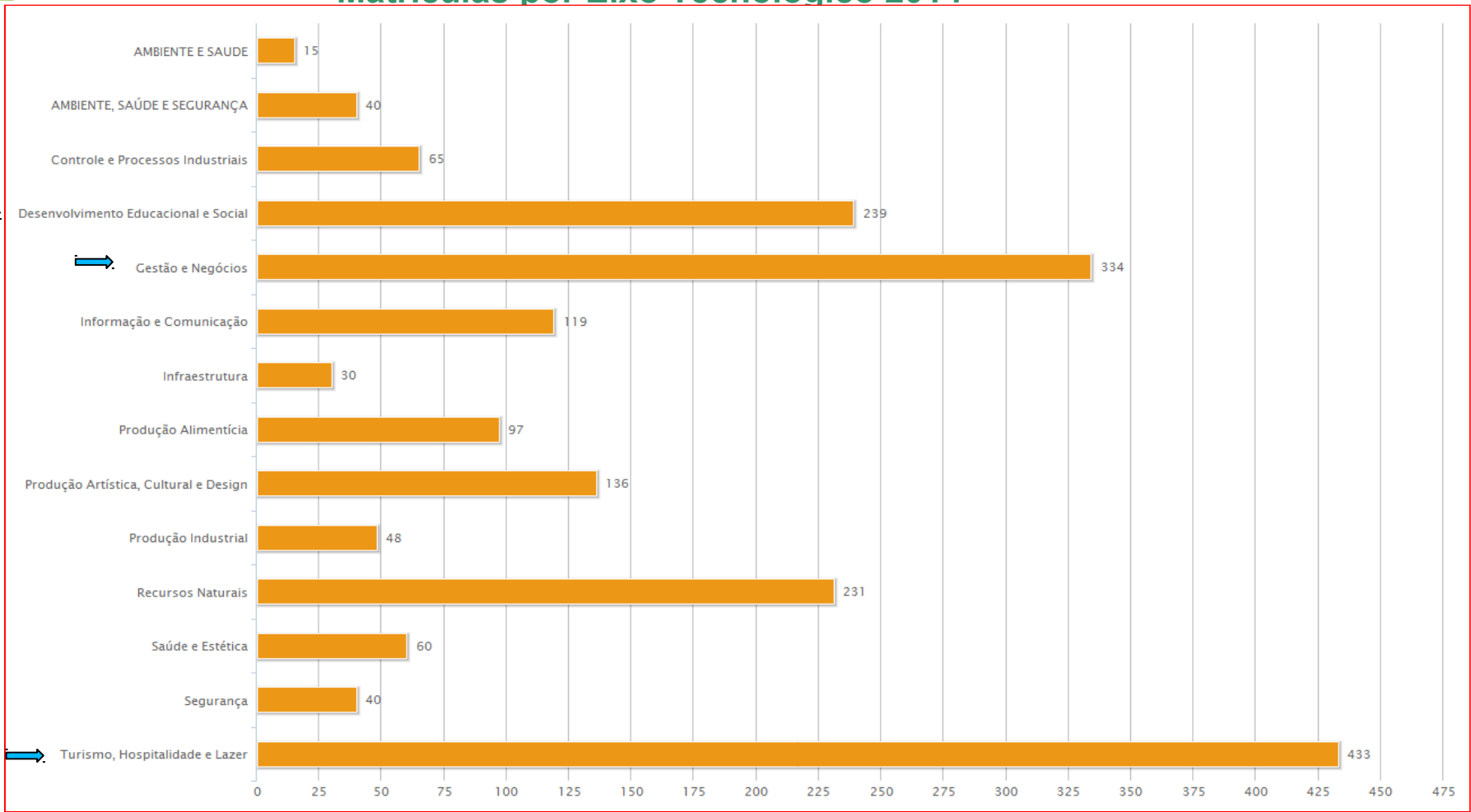


Fonte: BISISTEC

Matrículas por Eixo Tecnológico 2013



Matrículas por Eixo Tecnológico 2014



MINISTÉRIO DA EDUCAÇÃO

2012


STATUS	TOTAL
ABANDONO	233
CONCLUSÃO	295
EM CURSO	292
OUTRA	1
REPROVADA	19
Total	840

2013


STATUS	TOTAL
ABANDONO	663
CONCLUSÃO	1.517
EM CURSO	287
OUTRA	6
REPROVADA	47
Total	2.520

2014

STATUS	TOTAL
ABANDONO	30
EM CURSO	1.857
Total	1.887



- Os **12 milhões** do projeto básico seriam para **5.564** vagas.
- Recebemos **20%** dos 12 milhões = R\$ 2.439.516,00
- Com a redução, passamos a **2.750** vagas, destas, temos **1.887** matriculados.
- A Nota Informativa PRONATEC 30/2014 informa o nosso novo **limite** de **R\$ 5.572.297,48**.
- Como os cursos e o quantitativo de vagas foram alterados, precisamos refazer todos os cálculos para efetuar a nova solicitação.
- Ressalto que ainda teremos a nova pactuação 2014-02 e o TC mulheres mil para enviar no início de junho.



Matrículas por município

MUNICÍPIO	TOTAL
Abelardo Luz	43
Apiúna	22
Araquari	87
Blumenau	72
Brusque	298
Camboriú	115
Capinzal	65
Catanduvas	20
Chapadão do Lageado	30
Concórdia	30
Fraiburgo	86
Ibirama	20
Joinville	39
Luzerna	2
Praia Grande	18
Presidente Nereu	30
Rio do Sul	282
Santa Rosa do Sul	86
São Francisco do Sul	298
São João do Sul	30
Seara	40
Taió	30
Videira	144
Total	1.887

Execução 2014

TOTAL	DESCENTRALIZADO	EMPENHADO	LIQUIDADO	A LIQUIDAR
Araquari	R\$ 245.845,69	R\$ 216.361,96	R\$ 46.324,65	R\$ 170.037,31
Blumenau	R\$ 51.234,51	R\$ 46.958,51	R\$ 34.684,50	R\$ 12.274,01
Brusque	R\$ 290.951,57	R\$ 277.591,57	R\$ 71.381,20	R\$ 206.210,37
Camboriu	R\$ 219.698,71	R\$ 219.698,71	R\$ 8.522,00	R\$ 211.176,71
Concórdia	R\$ 324.320,44	R\$ 323.789,69	R\$ 97.640,19	R\$ 226.149,50
Fraiburgo	R\$ 27.549,52	R\$ 22.259,92	R\$ 4.125,00	R\$ 18.134,92
Ibirama	R\$ 15.123,53	R\$ 13.667,53	R\$ 6.270,50	R\$ 7.397,03
Luzerna	R\$ 98.787,92	R\$ 86.218,72	R\$ 16.814,80	R\$ 69.403,92
Rio do Sul	R\$ 460.279,55	R\$ 460.279,55	R\$ 11.640,56	R\$ 448.638,99
São Francisco	R\$ 302.431,19	R\$ 270.191,19	R\$ 46.576,00	R\$ 223.615,19
Sombrio	R\$ 200.511,13	R\$ 166.788,13	R\$ 17.208,80	R\$ 149.579,33
Videira	R\$ 53.022,24	R\$ 47.622,06	R\$ 37.246,15	R\$ 10.375,91
Reitoria	R\$ 149.760,00	R\$ 149.760,00	R\$ 23.121,00	R\$ 126.639,00
TOTAL	R\$ 2.439.516,00	R\$ 2.301.187,54	R\$ 421.555,35	R\$ 1.879.632,19



Depoimento de uma aluna do curso de Libras do Câmpus Brusque:

“...eu só queria contar para a Thaíse as histórias que a minha mãe me contava...”

“ ...precisamos ir à Florianópolis para aprender Libras ...

...traduzia as matérias para ela, no ensino médio precisei entrei em sala, me matriculei e cursei faculdade com ela...

...hoje, as coisas são mais fáceis, continuamos estudando, mas agora, bem perto ao nosso alcance... no Instituto Federal Catarinense...”