

SISTEC

PRONATEC - BI/DTI/MEC
 Cristiane Vanessa Tagliari Corrêa
 Perfil ativo: IF CATARINENSE

- [Painéis](#)
- [Meus dados](#)
 - [Alterar e-mail](#)
 - [Alterar senha](#)
 - [Sair](#)
- [Sair](#)

Reiniciar Análise



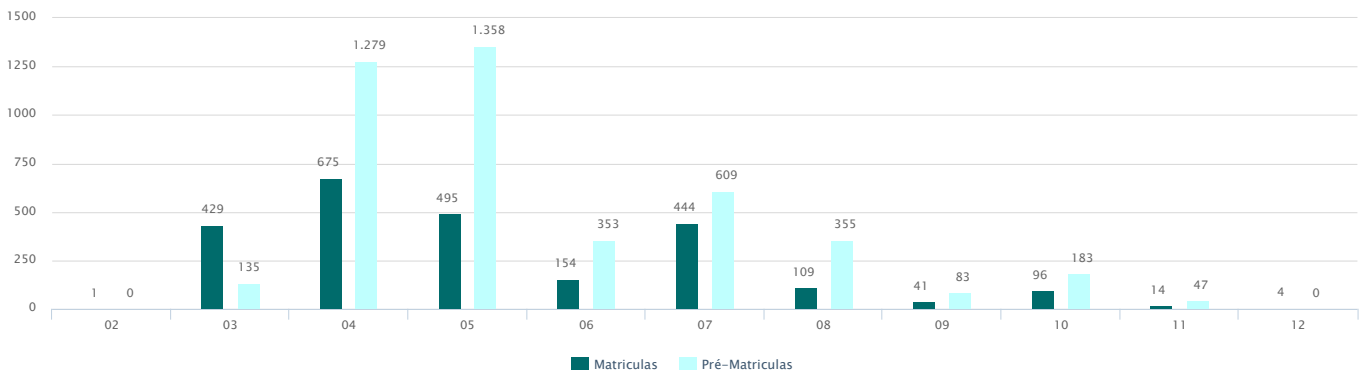
Ano Seleção ▼ Ofertante Seleção ▼ Demandante Seleção ▼ Eixo Tecnológico Seleção ▼ Tipo de Curso Seleção ▼ Curso Seleção ▼ Região Seleção ▼ UF Seleção ▼ Município Seleção ▼

Período de matrícula

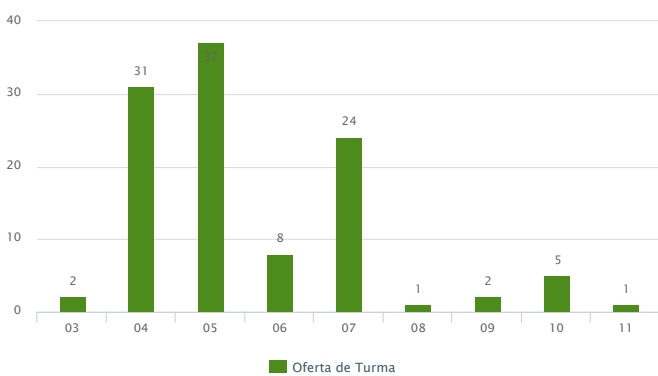
Matrículas

2.462

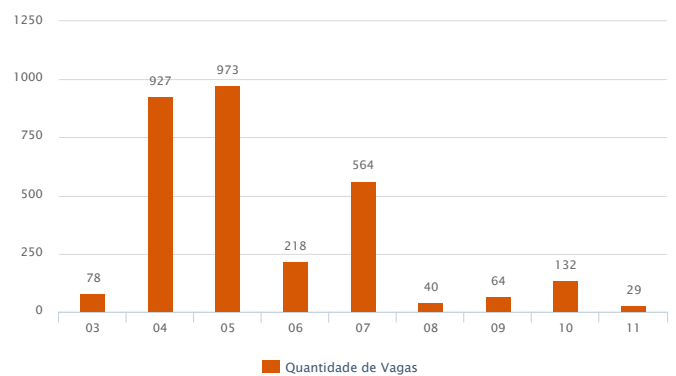
Pré-Matrículas e Matrículas



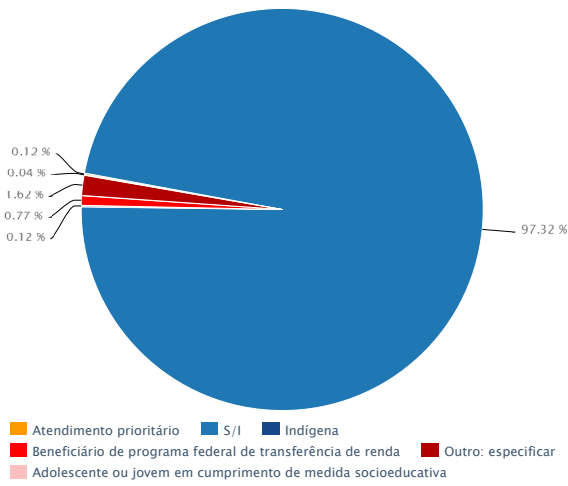
Oferta de Turmas



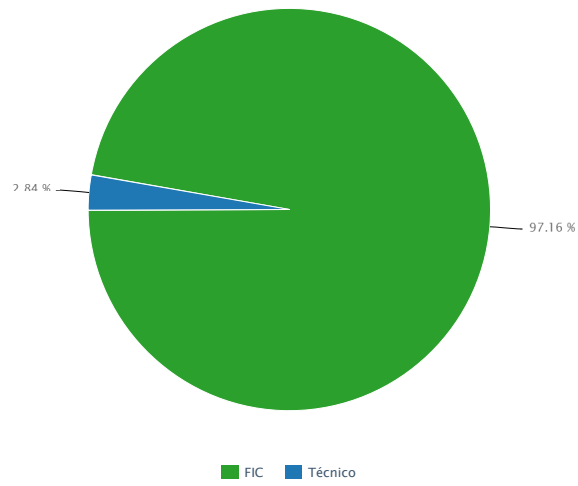
Quantidade de Vagas por Mês



Matrículas por Tipo de Beneficiário



Matrículas por Tipo de Curso



Distribuição de Matrículas por Situação

SITUACAO	TOTAL
ABANDONO	484
CANC_SANÇÃO	50
CONCLUÍDA	1.718
EM_CURSO	119
FREQ_INIC_INSUF	29
REPROVADA	61
TRANSF_INT	1
Total	2.462

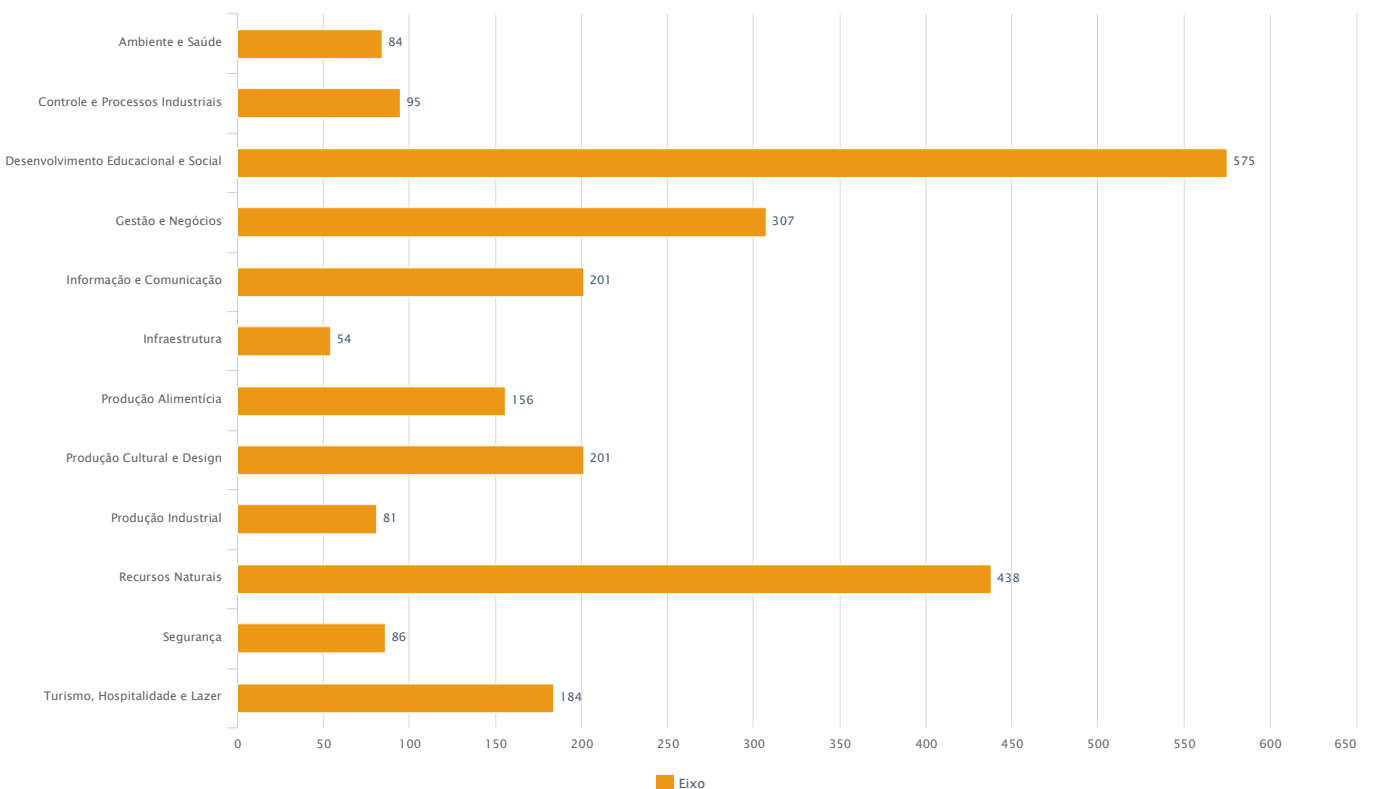
Matrículas por Categoria de Situação

CATEGORIA	TOTAL
ABANDONO	484
CONCLUSÃO	1.779
EM CURSO	119
FREQ_INIC_INSUF	29
INTERRUPÇÃO	51
Total	2.462

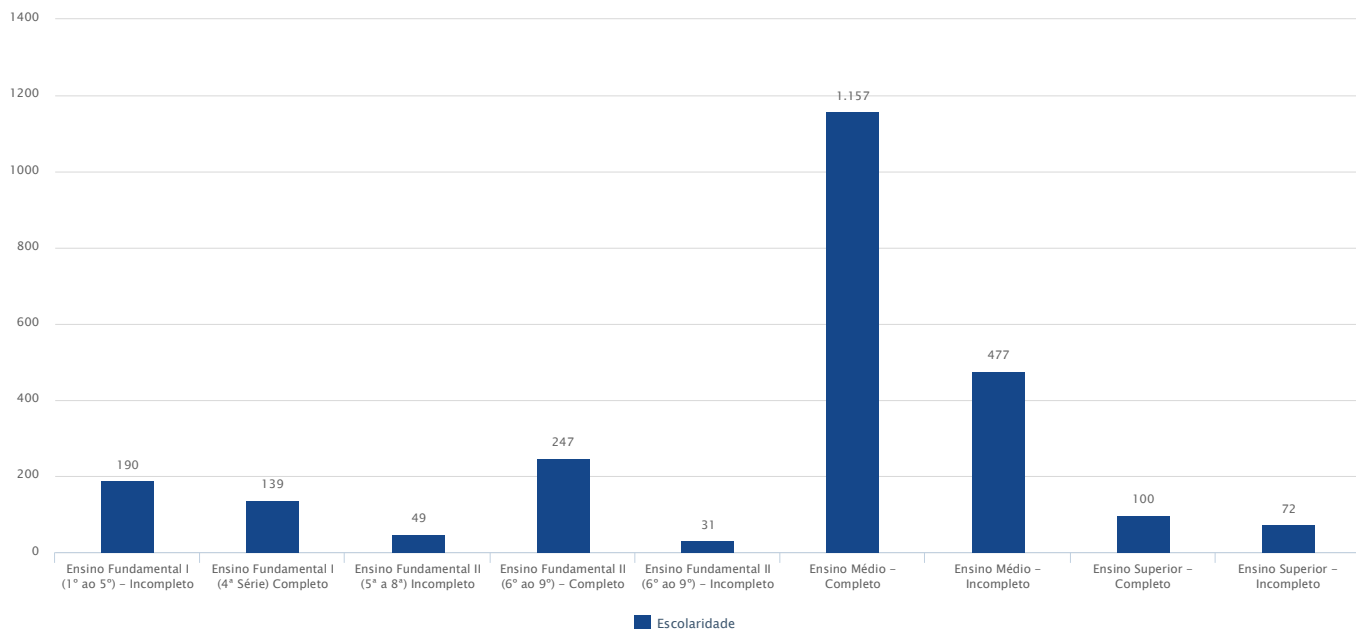
Matrículas Canceladas

CATEGORIA	TOTAL
CANCELAMENTO	426
Total	426

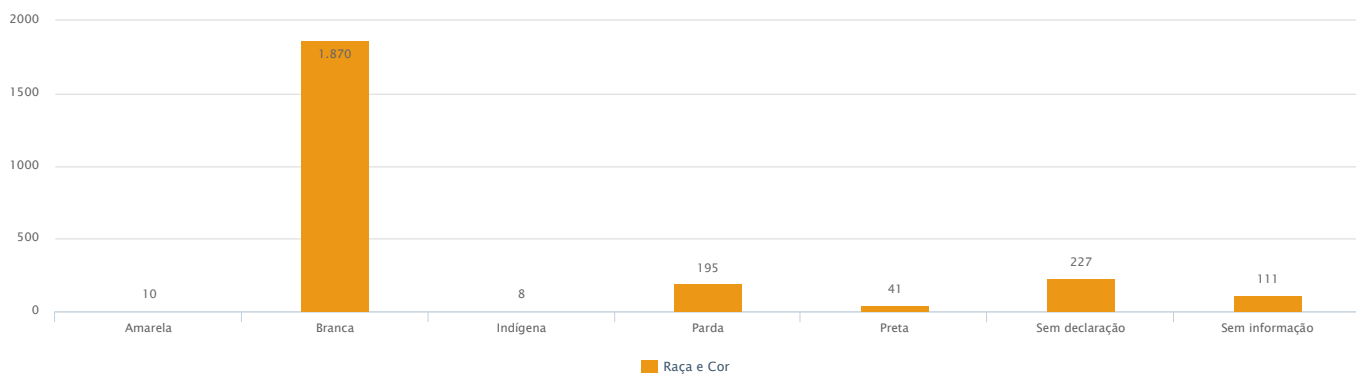
Matrículas por Eixo Tecnológico



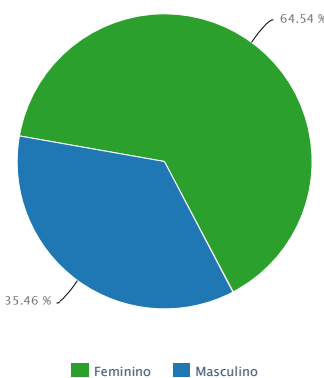
Matrículas por Escolaridade



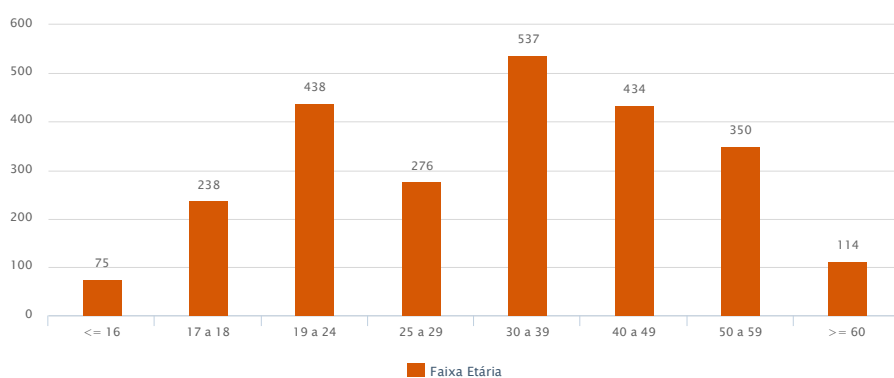
Raça e Cor



Matrículas por Sexo



Matrículas por Faixa Etária



Matrículas por município

MUNICÍPIO	TOTAL
Araquari	200
Blumenau	83
Brusque	275
Camboriú	181
Concórdia	315
Fraiburgo	83
Ibirama	39
Luzerna	112
Rio do Sul	415
Santa Rosa do Sul	355
São Francisco do Sul	263
Videira	141

Total	MUNICÍPIO	TOTAL
		2.462



Matrículas por UF



Ministério
da Educação
BRASIL
PROFESSOR E PAI: SEM PARAR

2013 - Todos os direitos reservados.

E-mail:

Este sítio é dedicado aos colaboradores **Ofertantes e Demandantes** do PRONATEC Bolsa Formação previamente cadastrados pelo MEC. Se você ainda não tem cadastro, solicite acesso à **SETEC** do MEC.

Para acessar o sistema, você deverá efetuar sua **identificação** nesta página, preenchendo os campos **CPF** e **SENHA** que se encontram no canto superior direito. Ao clicar no botão **ENTRAR**, seus dados serão verificados e você será enviado automaticamente ao painel com análises correspondentes ao seu perfil de acesso. Se você esquecer a senha de acesso, basta clicar no link **ESQUECI A SENHA**. Fazendo isto você receberá uma nova senha no e-mail cadastrado no seu perfil de usuário. Acesse seu e-mail, **copie a senha enviada** e se identifique novamente com a senha copiada do e-mail de recuperação.