



PESQUISA INSTITUCIONAL

CENSO INTERNO

Data de referência: 31/05/2019

APRESENTAÇÃO:

Este relatório apresenta os dados relativos aos cursos ofertados pelo IFC e cadastrados no SISTEC. São considerados os status dos alunos conforme definição usada no sistema, exceto os dados relativos aos alunos com matrícula trancada que foram coletados junto às secretarias acadêmicas.

Não fazem parte deste documento os registros dos alunos matriculados pelo programa PRONATEC.

Este documento contém o cálculo de alguns indicadores, conforme definições de cálculo constantes no termo de metas do IFC junto à SETEC.

ELABORAÇÃO:

Pesquisa Institucional

REITORIA

ABELARDO LUZ (Avançado)

ARAQUARI

BLUMENAU

BRUSQUE

CAMBORIÚ

CONCÓRDIA

FRAIBURGO

IBIRAMA

LUZERNA

RIO DO SUL

SANTA ROSA DO SUL

SÃO BENTO DO SUL

SÃO FRANCISCO DO SUL

SOMBRIO (Avançado)

Jair Adriano Strapazzon

Bárbara Arruda Nogueira

Otávio Patrício Netto

Flavia Back

Fagner Luiz do Canto Antonio

Genésio João Correia Júnior

Francieli Marchesan

Dheime Romanatto Trevisol

Fernanda Tomasi

Miriam Eger Klein

Rachel Comachio Zago

Cristiano Antonio Pochmann

Andressa Torinelli

Larissa Vezu Baglione de Oliveira

Silvana Bauer Rocha

jair.strapazzon@ifc.edu.br

barbara.noqueira@ifc.edu.br

Otavio.netto@ifc.edu.br

flavia.back@ifc.edu.br

fagner.antonio@ifc.edu.br

genesio.correia@ifc.edu.br

francieli.marchesan@ifc.edu.br

dheime.trevisol@ifc.edu.br

Fernanda.tomasi@ifc.edu.br

miriam.klein@ifc.edu.br

rachel.zago@ifc.edu.br

cristiano@santarosa.ifc.edu.br

andressa.torinelli@ifc.edu.br

larissa.oliverira@ifc.edu.br

silvana.rocha@ifc.edu.br

VIDEIRA

INSTITUTO FEDERAL CATARINENSE

Rosicler Zancanaro Bernardi

rosicler.bernardi@ifc.edu.br

Quadro 1 – Resumo de todos os ciclos (ativos)												
Esta planilha apresenta todos os cursos ativos no Sistec, mesmo aqueles que já não possuem mais ingresso.												
Tipo do curso	Cursos	Ciclos	RM	VAGAS	EC	FR	TR	I	C	E	D	T
Pós Graduação	16	28	477	791	465	461	4	12	168	0	112	0
Graduação	44	298	6.625	12.046	6.620	5.053	1.567	5	1.498	537	3.827	191
Técnicos	51	323	7.663	16.836	7.346	7.156	190	347	4.009	248	2.526	1.871
PROEJA	5	15	173	555	173	173	0	0	57	77	88	6
FIC	31	32	725	1.312	755	755	0	0	116	0	116	0
CERTIFIC	0	0	0	0	0	0	0	0	0	0	0	0
TOTAIS	147	696	15.663	31.540	15.359	13.598	1.761	364	5.848	862	6.669	2.068

Legenda:

RM = Alunos Regularmente Matriculados: estudantes com vínculo ativo no IFC (EC+I+TR).

EC = Em Curso: alunos regularmente matriculados. (FR=TR)

FR = Alunos efetivamente frequentes em sala de aula. (FR=EC – TR)

TR = Trancado: aluno com suspensão temporária das atividades acadêmicas do curso em que está matriculado, sem perder o vínculo institucional, inclusive aluno em intercâmbio.

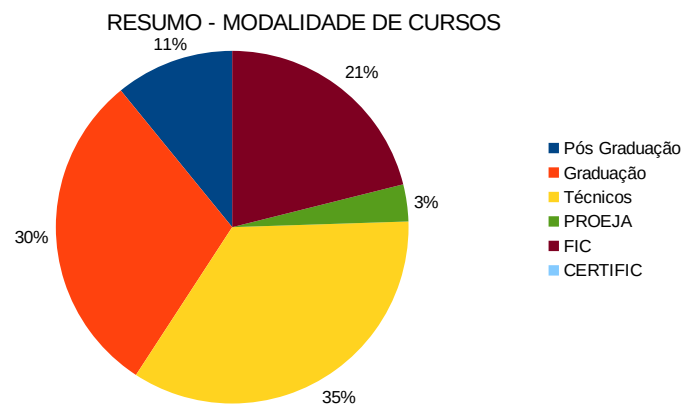
I = Integralizado em fase escolar (alunos estagiários): aluno que concluiu a parte teórica do curso mas está pendente com o estágio curricular obrigatório.

C = Concluído: aluno que concluiu o curso com êxito.

E = Evadido: aluno que possui mais de 25% de falta.

D = Desligado: aluno que solicita o cancelamento de sua matrícula junto à secretaria do campus.

T = Transferido (Externo ou Interno): aluno transferido para outro curso do mesmo Campus ou para outra Instituição de Ensino.



Quadro 02 – Total de vagas ofertadas em ciclos com data de término prevista não expirada, referente ao atendimento à Lei 11.892/2008 e Decreto 5.840/2006.

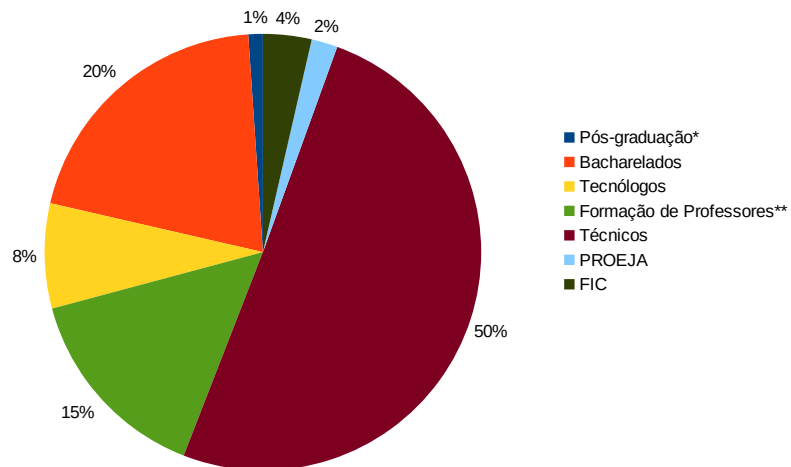
Esta planilha apresenta o total de **vagas ofertadas** de todos os cursos que estão ativos e com data de término prevista não expirada.

Tipo do curso	Pós-graduação*	Bacharelados	Tecnólogos	Formação de Professores**	Técnicos	PROEJA	FIC
TOTAL	166	3.150	1.205	2.313	7.808	300	557
ABELARDO LUZ (Avançado)	0	0	0	80	105	35	25
ARAQUARI	30	440	160	320	873	0	92
BLUMENAU	0	80	115	180	550	0	30
BRUSQUE	0	0	120	80	510	0	0
CAMBORIÚ	39	160	280	340	940	160	210
CONCÓRDIA	30	600	0	398	630	0	0
FRAIBURGO	0	0	80	40	300	25	170
IBIRAMA	30	0	90	30	360	0	0
LUZERNA	0	440	0	0	270	0	0
RIO DO SUL	37	580	0	495	660	0	0
SAO BENTO DO SUL	0	200	0	0	360	0	30
FRANCISCO DO	0	40	120	0	520	80	0
SANTA ROSA DO SUL	0	250	0	0	555	0	0
SOMBRIO (Avançado)	0	0	240	190	360	0	0
VIDEIRA	0	360	0	160	815	0	0

* Considera todas as especializações não contempladas no item Formação de Professores.

** Considera Cursos de Licenciatura e Pós-graduações destinadas à formação de docentes.

Vagas-ofertadas em Ciclos com data não expirada



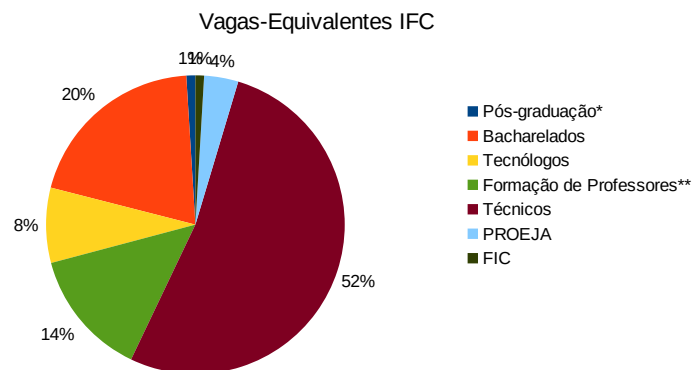
Quadro 03 – Total de VAGAS-EQUIVALENTES ofertadas em ciclos com data de término prevista não expirada, referente ao atendimento à Lei 11.892/2008 e Decreto 5.840/2006.

Esta planilha apresenta o total de **Vagas-Equivalentes** de todos os cursos que estão ativos e com data de término prevista não expirada.

Tipo do curso	Pós-graduação*	Bacharelados	Tecnólogos	Formação de Professores**	Técnicos	PROEJA	FIC
TOTAL	166	3.416	1.385	2.349	8.941	631	159
ABELARDO LUZ (Avançado)	0	0	0	80	126	67	6
ARAQUARI	30	501	137,5	259	636	0	19
BLUMENAU	0	93	143,75	180	694	0	2
BRUSQUE	0	0	150	88	643	0	0
CAMBORIÚ	39	194	360	353	1.079	317	60
CONCÓRDIA	30	684	0	427	761	0	0
FRAIBURGO	0	0	87,5	20	264	35	40
IBIRAMA	30	0	103,5	30	429	58	0
LUZERNA	0	416	0	0	405	0	0
RIO DO SUL	37	659	0	557	797	0	16
SÃO BENTO DO SUL	0	228	0	0	436	0	2
SÃO FRANCISCO DO SUL	0	46	132	0	696	154	0
SANTA ROSA DO SUL	0	288	0	0	702	0	0
SOMBRIO (Avançado)	0	0	271,2	205	427	0	0
VIDEIRA	0	307	0	150	846	0	14

* Considera todas as especializações não contempladas no item Formação de Professores.

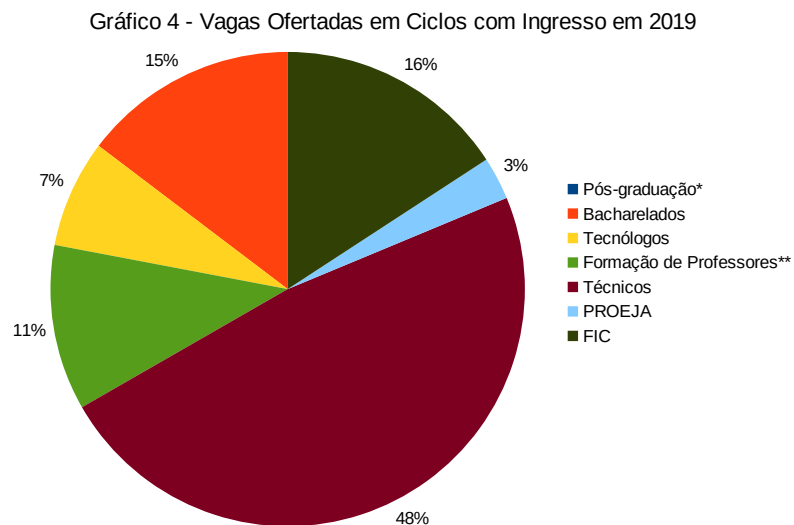
** Considera Cursos de Licenciatura e Pós-graduações destinadas à formação de docentes.



Quadro 04 – Total de vagas ofertadas apenas em ciclos com ingresso em 2019, referente ao atendimento à Lei 11.892/2008 e Decreto 5.840/2006.							
Esta planilha apresenta o total de vagas ofertadas, em 2018, de todos os cursos que estão ativos.							
Tipo do curso	Pós-graduação*	Bacharelados	Tecnólogos	Formação de Professores**	Técnicos	PROEJA	FIC
TOTAL	0	780	390	600	2.550	155	840
ABELARDO LUZ (Avançado)	0	0	0	40	35	35	0
ARAQUARI	0	120	40	80	300	0	220
BLUMENAU	0	40	40	40	205	0	60
BRUSQUE	0	0	40	40	160	0	0
CAMBORIÚ	0	40	80	120	245	80	210
CONCÓRDIA	0	120	0	80	210	0	0
FRAIBURGO	0	0	40	0	110	0	170
IBIRAMA	0	0	30	0	120	0	0
LUZERNA	0	80	0	0	120	0	0
RIO DO SUL	0	120	0	120	245	0	0
SÃO BENTO DO SUL	0	80	0	0	120	0	120
SÃO FRANCISCO DO SUL	0	40	40	0	75	40	0
SANTA ROSA DO SUL	0	50	0	0	185	0	0
SOMBRIO (Avançado)	0	0	80	40	120	0	0
VIDEIRA	0	90	0	40	300	0	60

* Considera todas as especializações não contempladas no item Formação de Professores.

** Considera Cursos de Licenciatura e Pós-graduações destinadas à formação de docentes.



Quadro 05 – Número de Servidores por Campi de Lotação																
Campi	TAE						DOCENTES									Total Servidores
	Nível						Efetivo			Substituto			Total Docentes			
	A	B	C	D	E	TOTAL	20h	40h	DE	TOTAL	20h	40h		TOTAL		
Reitoria	0	0	10	49	60	119	0	0	0	0	0	0	0	0	0	
Abelardo Luz	0	0	3	5	2	10	0	1	17	18	0	4	4	22	22	
Araquari	3	7	14	32	27	83	1	1	118	120	1	13	14	134	135	
Blumenau	0	0	8	18	13	39	0	0	55	55	6	4	10	65	71	
Brusque	1	0	4	12	8	25	1	0	35	36	2	1	3	39	41	
Camboriú	0	6	16	40	28	90	2	2	127	131	3	14	17	148	151	
Concórdia	1	5	13	54	30	103	0	1	102	103	0	12	12	115	115	
Fraiburgo	0	0	4	14	13	31	4	0	22	26	2	0	2	28	30	
Ibirama	0	0	5	9	8	22	6	2	25	33	4	6	10	43	47	
Luzerna	0	1	6	23	10	40	1	0	46	47	0	9	9	56	56	
Rio do Sul	3	4	17	38	26	88	0	0	104	104	0	12	12	116	116	
São Bento do Sul	0	0	6	8	7	21	6	0	32	38	0	4	4	42	42	
São Francisco do Sul	0	0	6	11	12	29	1	0	40	41	1	8	9	50	51	
Santa Rosa do Sul	7	8	10	35	21	81	0	2	56	58	1	5	6	64	65	
Sombrio	4	0	7	8	8	27	3	3	38	44	0	6	6	50	50	
Videira	0	0	10	24	23	57	1	1	70	72	2	8	10	82	84	
Total	19	31	139	380	296	865	26	13	887	926	22	106	128	1.054	1.919	

Quadro 06 – Docentes em Tempo Integral – DTI*

Campi	20h	40h	DE	DTI
Reitoria	0	0	0	0,0
Abelardo Luz	0	1	17	18,0
Araquari	1	1	118	119,5
Blumenau	0	0	55	55,0
Brusque	1	0	35	35,5
Camboriú	2	2	127	130,0
Concórdia	0	1	102	103,0
Fraiburgo	4	0	22	24,0
Ibirama	6	2	25	30,0
Luzerna	1	0	46	46,5
Rio do Sul	0	0	104	104,0
São Bento do Sul	6	0	32	35,0
São Francisco do Sul	1	0	40	40,5
Santa Rosa do Sul	0	2	56	58,0
Sombrio	3	3	38	42,5
Videira	1	1	70	71,5
Total	26	13	887	913,0

Legenda:

DE = Docente com Dedicção Exclusiva

DTI = Docente em Tempo Integral

* Para o cálculo do DTI, cada docente DE ou de 40 horas será contado como

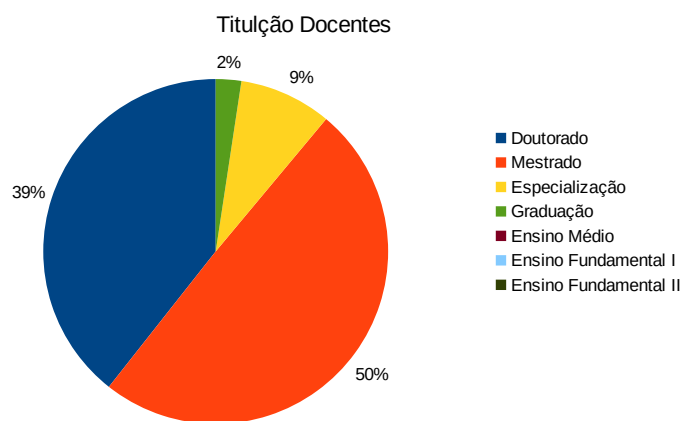
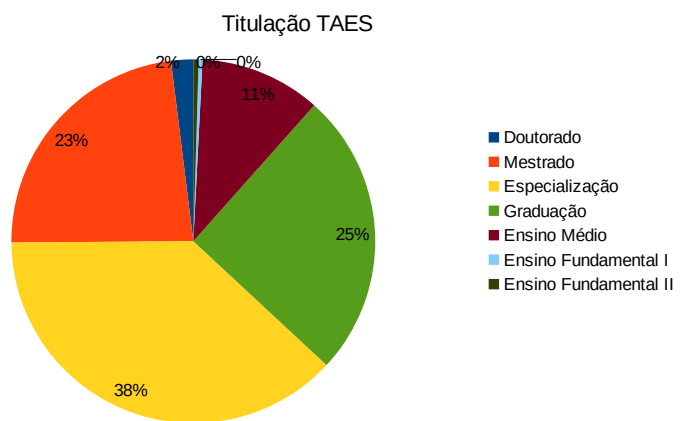
01 docente e cada docente de 20 horas será contado como ½ docente.

Coordenação de Administração, Cadastro e Movimentos Funcionais – DGP

Quadro 07 – Titulação dos Servidores			
Titulação	TAE	DOCENTES	
		Efetivo	Substituto
Doutorado	17	363	31
Mestrado	200	457	56
Especialização	328	80	26
Graduação	219	22	14

INSTITUTO FEDERAL CATARINENSE

Ensino Médio	93	0	0
Ensino Fundamental I	3	0	0
Ensino Fundamental II	4	0	0
Total	864	922	127



Quadro 08 – Relação Alunos por Professor (RAP)								
CAMPI	DTI	PÓS-GRADUAÇÃO	GRADUAÇÃO	TÉCNICO	PROEJA	FIC/CERTIFIC	TOTAL ALUNOS-EQUIVALENTE	RAP
Abelardo Luz (Avançado)	18	11	57	78	17,3	6,2	169,5	9,8
Araquari	119,5	30	898	756,1	0	18,5	1.702,6	15,1
Blumenau	55	45	380,1	539,8	0	2,3	967,1	18,4
Brusque	35,5	0	208,4	511	0	33,6	752,9	21,9
Camboriú	130	34	721,6	981,1	150,5	51,1	1.938,2	15,5
Concórdia	103	88	842,9	663,4	0	0	1.594,3	16,4
Fraiburgo	24	20	87,5	264	34,8	39,8	446,1	19
Ibirama	30	57	89,7	389	0	0	535,7	18,2
Luzerna	46,5	0	378,4	378,5	0	0	756,9	17,2
Rio do Sul	104	24	1.021,1	575,8	0	0	1.620,9	16,7
São Bento do Sul	35	0	194,3	388,5	0	1,5	584,3	17,3
São Francisco do Sul	40,5	0	137,5	579,4	73,2	0	790	19,9
Santa Rosa do Sul	58	0	274,9	608,4	0	0	883,3	15,8
Sombrio	42,5	0	429	402,7	0	0	831,7	20,7
Videira	71,5	0	520,3	845,8	0	14	1.380,1	20,1
TOTAL	913	309	6.240,5	7.961,4	275,8	166,9	14.953,5	17,5

Relação aluno por Professor fica definida como a Relação Matrícula por Professor, calculada como a razão entre o total de matrículas-equivalentes, ponderada pelo fator de correção da graduação e pelo total de professor-equivalente.

Professor-Equivalente: considera os professores EFETIVOS da instituição, tendo como peso 1 (um) os professores que possuem regime de trabalho de 40 horas ou Dedicção Exclusiva, e 0,5 (meio) para professore de 20 horas semanais.

Quadro 9 – Percentual de Eficiência e Eficácia Acadêmica para os ciclos Ativos do IFC			
Campi	Ciclos	Eficiência	Eficácia
Abelardo Luz (Avançado)	12	62,8%	5,7%
Araquari	77	70,8%	42,9%
Blumenau	45	58,4%	27,3%
Brusque	19	77,9%	11,6%
Camboriú	118	70,2%	41,0%
Concórdia	58	74,8%	45,1%
Fraiburgo	33	49,5%	31,0%
Ibirama	27	73,3%	76,2%
Luzerna	37	65,7%	1997,2%
Rio do Sul	81	58,1%	32,6%
São Bento do Sul	19	72,7%	24,2%
São Francisco do Sul	36	67,9%	23,0%
Santa Rosa do Sul	18	69,5%	46,1%
Sombrio	37	67,1%	43,1%
Videira	79	68,8%	33,5%
GERAL	684	67,2%	165,4%

Eficiência: média da eficiência de cada ciclo de matrícula, medida pela relação entre a soma dos alunos (EC+I+C) e o número total de vagas ofertadas no processo seletivo, multiplicado pelo número de ciclos.

Eficácia: calculado pela média da eficácia de cada ciclo, medida pela relação entre o número de alunos concluintes e o número de vagas ofertadas no processo seletivo em cada ciclo. Considera ciclos que possuem pelo menos um aluno concluinte.

ABELARDO LUZ (AVANÇADO)

Legenda:

EC = Em Curso: alunos frequentes + alunos trancados.

FR = Alunos efetivamente frequentando o curso.

TR = Trancado: aluno com suspensão temporária das atividades acadêmicas do curso em que está matriculado, sem perder o vínculo institucional, inclusive aluno em intercâmbio.

I = Integralizado em fase escolar (alunos estagiários): aluno que concluiu a parte teórica do curso mas está pendente com o estágio curricular obrigatório.

C = Concluído: aluno que concluiu o curso com êxito.

E = Evadido: aluno que possui mais de 25% de falta.

D = Desligado: aluno que solicita o cancelamento de sua matrícula junto à secretaria do campus.

T = Transferido: aluno transferido do IFC para outra Instituição de Ensino (Externo) ou para outro Curso (Interno).

RM = Regularmente Matriculados (EC + I).

PÓS-GRADUAÇÃO

ESPECIALIZAÇÃO EM EDUCAÇÃO NO CAMPO

Ciclo	Início	Fim	CH	Vagas	EC	FR	TR	I	C	E	D	T	Eficiência	Eficácia	Situação
EDUCAÇÃO NO CAMPO - PRESENCIAL - JUN. 2017 /	19/06/2017	20/12/2018	420	35	11	11	0	0	2	0	8	0	37,1%	5,7%	Ativo
TOTAIS				35	11	11	0	0	2	0	8	0	37,1%	5,7%	

ESPECIALIZAÇÃO EM EDUCAÇÃO: EDUCAÇÃO E PRÁTICA DE EDUCAÇÃO

Ciclo	Início	Fim	CH	Vagas	EC	FR	TR	I	C	E	D	T	Eficiência	Eficácia	Situação
EDUCAÇÃO: EDUCAÇÃO E PRÁTICA DE EDUCAÇÃO	01/08/2017	14/12/2018	420	40	0	0	0	0	23	0	17	0	57,50%	57,50%	Concluído
TOTAIS				40	0	0	0	0	23	0	17	0	57,5%	57,5%	

GRADUAÇÃO

PEDAGOGIA

Ciclo	Início	Fim	CH	Vagas	EC	FR	TR	I	C	E	D	T	Eficiência	Eficácia	Situação
PEDAGOGIA - EDUCAÇÃO PRESENCIAL - MAR. 2018 / MAR. 2022	06/03/2018	06/03/2022	3395	40	37	26	11	0	0	0	2	0	92,5%	-	Ativo
PEDAGOGIA - EDUCAÇÃO PRESENCIAL - MAR. 2019 / Dez. 2022	25/03/2019	23/12/2022	3395	40	20	20	0	0	0	0	0	0	50,0%	-	Ativo
TOTAIS				80	57	46	11	0	0	0	2	0	71,3%	-	

TÉCNICOS (SUBSEQUENTE, CONCOMITANTE E INTEGRADO)

TÉCNICO EM AGROPECUÁRIA

Ciclo	Início	Fim	CH	Vagas	EC	FR	TR	I	C	E	D	T	Eficiência	Eficácia	Situação
TÉCNICO EM AGROPECUÁRIA – PRESENCIAL – SUBSEQUENTE- OUT 2015/OUT 2017	05/10/2015	06/10/2017	1320	35	0	0	0	5	2	0	12	0	20,00%	5,71%	Ativo
TÉCNICO EM AGROPECUÁRIA - PRESENCIAL - CONCOMITANTE - JUN. 2016 / DEZ. 2018	27/06/2016	21/12/2018	2100	35	9	9	0	0	0	0	25	1	25,71%	-	Ativo
TÉCNICO EM AGROPECUÁRIA - PRESENCIAL - INTEGRADO - FEV. 2017 / DEZ. 2019	13/02/2017	20/12/2019	3840	35	12	12	0	0	0	0	4	11	34,29%	-	Ativo
TÉCNICO EM AGROPECUÁRIA - EDUCAÇÃO PRESE	15/02/2018	18/12/2020	3840	35	16	16	0	0	0	0	0	9	45,71%	-	Ativo
TÉCNICO EM AGROPECUÁRIA - EDUCAÇÃO PRESENCIAL - INTEGRADO - FEV. 2019/ DEZ. 2023	11/03/2019	11/03/2023	3840	35	30	30	0	0	0	0	0	1	85,71%	-	Ativo
TOTAIS				175	67	67	0	5	2	0	41	22	42,29%	1,14%	

PROEJA

PROEJA ENSINO MÉDIO – QUALIFICAÇÃO PROFISSIONAL EM NUTRIÇÃO E SEGURANÇA ALIMENTAR

Ciclo	Início	Fim	CH	Vagas	EC	FR	TR	I	C	E	D	T	Eficiência	Eficácia	Situação
PROEJA ENSINO MÉDIO – QUALIFICAÇÃO PROFISSIONAL EM NUTRIÇÃO E SEGURANÇA ALIMENTAR – JUN.2018 / FEV.2020	11/06/2018	10/12/2019	1400	35	9	9	0	0	0	0	3	0	25,71%	-	Ativo
TOTAIS				35	9	9	0	0	0	0	3	0	25,71%	-	

FIG

AGRICULTOR FAMILIAR

Ciclo	Início	Fim	CH	Vagas	EC	FR	TR	I	C	E	D	T	Eficiência	Eficácia	Situação
AGRICULTOR FAMILIAR - PRESENCIAL - FEV. 2017 / DEZ. 2017	01/02/2017	31/12/2017	160	35	16	16	0	0	0	0	0	0	45,71%	-	Ativo
TOTAIS				35	16	16	0	0	0	0	0	0	45,71%	-	

QUALIFICAÇÃO PROFISSIONAL EM EDUCAÇÃO E AGROECOLOGIA

Ciclo	Início	Fim	CH	Vagas	EC	FR	TR	I	C	E	D	T	Eficiência	Eficácia	Situação
QUALIFICAÇÃO PROFISSIONAL EM EDUCAÇÃO E AGROECOLOGIA - MAI.2018 / SET.2019	02/05/2018	16/09/2019	160	25	15	15	0	0	0	0	6	0	60,00%	-	Ativo

INSTITUTO FEDERAL CATARINENSE

TOTAIS	25	15	15	0	0	0	0	6	0	60,00%	-	
--------	----	----	----	---	---	---	---	---	---	--------	---	--

RESUMO DO CÂMPUS ABELARDO LUZ (AVANÇADO) – todos os ciclos														
Tipo do curso	nº Cursos	nº Ciclos	RM	Vagas	EC	FR	TR	I	C	E	D	T	Eficiência	Eficácia
Pós Graduação	2	2	11	75	11	11	0	0	25	0	25	0	47,3%	31,6%
Graduação	1	2	57	80	57	46	11	0	0	0	2	0	92,5%	-
Técnicos	1	5	72	175	67	32	35	35	32	0	41	21	42,3%	5,7%
PROEJA	0	1	9	35	9	9	0	0	0	0	3	0	25,7%	-
FIC	2	2	31	60	31	31	0	0	0	0	6	0	52,9%	-
TOTAIS	6	12	210	425	175	129	46	35	57	0	77	21	62,82%	5,7%

ALUNOS-EQUIVALENTES					
CURSO	Ciclos	Alunos Matriculados	FECH	FEC	Aluno-Equivalente
Especialização em Educação no Campo	1	11	1	1	11
Especialização em Educação e Prática de Educação	1	0	1	1	0
Licenciatura em Pedagogia	2	57	1	1	57
Técnico em Agropecuária Concomitante	1	9	1	1,2	10,8
Técnico em Agropecuária Integrado	2	56	1	1,2	67,2
PROEJA	1	9	1,75	1,1	17,33
FIC	2	31	***	1,1	6,2
TOTAL			-		169,53

O conceito de **aluno-equivalente** e a fórmula para o cálculo foi definido pela **Portaria nº1.162, de 09 de novembro de 2018 da SETEC**.

Alunos Matriculados: Definido como o aluno com a situação "Em Curso" no SISTEC em pelo menos um dia no período considerado e que não esteja retido ciclo.

FECH (Fator de Equiparação de Carga Horária): O FECH para cada curso, excetuando os cursos de Qualificação profissional, será igual a 1 (um).

FECH (Fator de Equiparação de Carga Horária) – Cursos FIC/CERTIFIC: Carga Horária do Curso / 800 horas

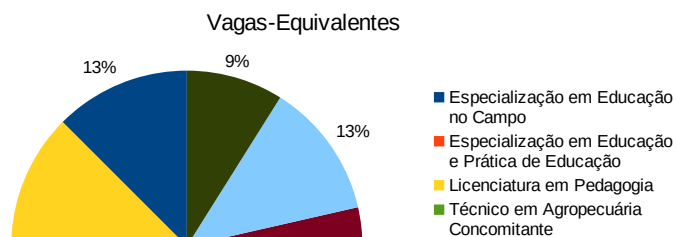
FEC (Fator de Esforço de Curso) : Ajusta a contagem de matrículas-equivalentes para cursos que demandem, para o desenvolvimento de suas atividades Professor. Portaria nº 1.162, de 9 de novembro de 2018.

Aluno-Equivalente = Aluno Matriculado X FECH X FEC

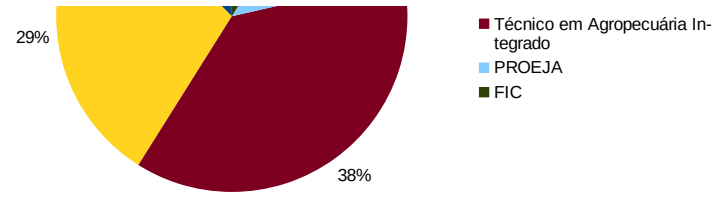
*** Para os cursos FIC foram feitos os cálculos para alunos-equivalente separadamente, e depois somados, devido a quantidade de cursos.

VAGAS – EQUIVALENTES				
CURSO	Vagas	FECH	FEC	Vaga-Equivalente
Especialização em Educação no Campo	35	1	1	35
Especialização em Educação e Prática de Educação	0	1	1	0
Licenciatura em Pedagogia	80	1	1	80
Técnico em Agropecuária Concomitante	0	1	1,2	0
Técnico em Agropecuária Integrado	105	1	1,2	126
PROEJA	35	1,75	1,1	67,38
FIC	25	***	1,1	5,5
TOTAL		-		313,88

O Cálculo para as **Vagas-Equivalentes** foi feito utilizando-se o número de vagas ofertadas nos ciclos com data de término não expirado X Fator de Equivalência de Esforço de Curso (FEC).



INSTITUTO FEDERAL CATARINENSE



ARAQUARI

Legenda:

EC = Em Curso: alunos frequentes + alunos trancados.

FR = Alunos efetivamente frequentando o curso.

TR = Trancado: aluno com suspensão temporária das atividades acadêmicas do curso em que está matriculado, sem perder o vínculo institucional, inclusive aluno em intercâmbio.

I = Integralizado em fase escolar (alunos estagiários): aluno que concluiu a parte teórica do curso mas está pendente com o estágio curricular obrigatório.

C = Concluído: aluno que concluiu o curso com êxito.

E = Evadido: aluno que possui mais de 25% de falta.

D = Desligado: aluno que solicita o cancelamento de sua matrícula junto à secretaria do campus.

T = Transferido: aluno transferido do IFC para outra Instituição de Ensino (Externo) ou para outro Curso (Interno).

RM = Regularmente Matriculados (EC + I).

PÓS-GRADUAÇÃO

MESTRADO EM PRODUÇÃO E SANIDADE ANIMAL

Ciclo	Início	Fim	CH	Vagas	EC	FR	TR	I	C	E	D	T	Eficiência	Eficácia	Situação
MESTRADO PROFISSIONAL EM PRODUÇÃO E SANIDADE ANIMAL - PRESENCIAL - AGO. 2016 / AGO. 2018	12/08/2016	13/08/2018	360	17	0	0	0	12	5	0	0	0	100,0%	29,4%	Ativo
MESTRADO PROFISSIONAL EM PRODUÇÃO E SANIDADE ANIMAL - PRESENCIAL - AGO. 2018 / AGO. 2020	12/08/2018	13/08/2020	360	30	30	30	0	0	0	0	0	0	100,0%	-	Ativo
TOTAIS				47	30	30	0	12	5	0	0	0	100,0%	10,6%	

ESPECIALIZAÇÃO EM AQUICULTURA

Ciclo	Início	Fim	CH	Vagas	EC	FR	TR	I	C	E	D	T	Eficiência	Eficácia	Situação
ESPECIALIZAÇÃO EM AQUICULTURA - PRESENCIAL - MAR. 2017 / SET. 2018	17/03/2017	17/09/2018	600	20	16	16	0	0	0	0	0	0	80,0%	-	Ativo
TOTAIS				20	16	16	0	0	0	0	0	0	80,0%	-	

GRADUAÇÃO

BACHARELADO EM MEDICINA VETERINÁRIA

Ciclo	Início	Fim	CH	Vagas	EC	FR	TR	I	C	E	D	T	Eficiência	Eficácia	Situação
MEDICINA VETERINÁRIA - PRESENCIAL - MAR. 2010 / FEV. 2015	01/03/2010	01/03/2015	4695	40	1	1	0	0	31	6	4	1	80,0%	77,5%	Ativo
MEDICINA VETERINÁRIA - PRESENCIAL - FEV. 2011 / FEV. 2016	28/02/2011	28/02/2016	4695	40	2	0	2	0	26	12	10	1	70,0%	65,0%	Ativo
MEDICINA VETERINÁRIA - PRESENCIAL - FEV. 2012 / FEV. 2017	27/02/2012	27/02/2017	4695	40	6	6	0	0	20	10	8	1	65,0%	50,0%	Ativo
MEDICINA VETERINÁRIA - PRESENCIAL - MAR. 2013 / MAR. 2018	11/03/2013	11/03/2018	4695	40	11	8	3	0	25	5	8	0	90,0%	62,5%	Ativo
MEDICINA VETERINÁRIA - PRESENCIAL - FEV. 2014 / FEV. 2019	17/02/2014	17/02/2019	4695	40	14	13	1	0	20	1	15	2	85,0%	50,0%	Ativo
MEDICINA VETERINÁRIA - PRESENCIAL - MAR. 2015 / MAR. 2020	02/03/2015	02/03/2020	4695	40	37	35	2	0	2	1	5	1	97,5%	5,0%	Ativo
MEDICINA VETERINÁRIA - PRESENCIAL - MAR. 2016 / MAR. 2021	14/03/2016	14/03/2021	4695	40	34	33	1	0	0	0	13	1	85,0%	-	Ativo
MEDICINA VETERINÁRIA - PRESENCIAL - MAR. 2017 / MAR. 2022	01/03/2017	01/03/2022	4695	40	37	30	7	0	0	0	6	0	92,5%	-	Ativo
MEDICINA VETERINÁRIA - PRESENCIAL - MAR. 2018 / DEZ. 2022	26/02/2018	31/12/2022	4205	40	41	37	4	0	0	0	7	1	102,5%	-	Ativo
MEDICINA VETERINÁRIA - PRESENCIAL - FEV. 2019 / DEZ. 2023	25/02/2019	31/12/2023	4205	40	46	46	0	0	0	0	1	0	115,0%	-	Ativo
TOTAIS				400	229	209	20	0	124	35	77	8	88,3%	31,0%	

BACHARELADO EM SISTEMAS DE INFORMAÇÃO

Ciclo	Início	Fim	CH	Vagas	EC	FR	TR	I	C	E	D	T	Eficiência	Eficácia	Situação
SISTEMAS DE INFORMAÇÃO - PRESENCIAL - MAR. 2010 / FEV. 2014	01/03/2010	01/03/2014	3000	40	10	7	3	0	8	17	8	1	45,0%	20,0%	Ativo
SISTEMAS DE INFORMAÇÃO - PRESENCIAL - FEV. 2011 / FEV. 2015	28/02/2011	28/02/2015	3000	40	2	2	0	0	5	29	5	1	17,5%	12,5%	Ativo
SISTEMAS DE INFORMAÇÃO - PRESENCIAL - FEV. 2012 / FEV. 2016	27/02/2012	27/02/2016	3000	40	6	2	4	0	8	14	8	0	35,0%	20,0%	Ativo
SISTEMAS DE INFORMAÇÃO - PRESENCIAL - MAR. 2013 / MAR. 2017	11/03/2013	11/03/17	3000	40	4	1	3	0	2	11	12	1	15,0%	5,0%	Ativo

INSTITUTO FEDERAL CATARINENSE

SISTEMAS DE INFORMAÇÃO - PRESENCIAL - FEV. 2014 / FEV. 2018	17/02/2014	17/02/2018	3000	40	11	9	2	0	4	9	13	1	37,5%	10,0%	Ativo
SISTEMAS DE INFORMAÇÃO - PRESENCIAL - FEV. 2015 / FEV. 2019	02/03/2015	02/03/2019	3000	40	18	13	5	0	1	0	22	1	47,5%	2,5%	Ativo
BACHARELADO SISTEMAS DE INFORMAÇÃO - PRESENCIAL - FEV. 2016 / FEV. 2020	29/02/2016	29/02/2020	3000	40	33	27	6	0	0	0	11	0	82,5%	-	Ativo
SISTEMAS DE INFORMAÇÃO - PRESENCIAL - MAR. 2017 / MAR. 2021	01/03/2017	01/03/2021	3000	40	35	19	16	0	0	0	9	0	87,5%	-	Ativo
SISTEMAS DE INFORMAÇÃO - PRESENCIAL - MAR. 2018 / DEZ. 2021	26/02/2018	31/12/2021	3270	40	39	29	10	0	0	0	6	0	97,5%	-	Ativo
SISTEMAS DE INFORMAÇÃO - PRESENCIAL - FEV. 2019 / DEZ. 2022	25/02/2019	31/12/2022	3000	40	39	39	0	0	0	0	3	0	97,5%	-	Ativo
TOTAIS				400	197	148	49	0	28	80	97	5	56,3%	7,0%	
LICENCIATURA EM CIÊNCIAS AGRÍCOLAS															
Ciclo	Início	Fim	CH	Vagas	EC	FR	TR	I	C	E	D	T	Eficiência	Eficácia	Situação
LICENCIATURA EM CIÊNCIAS AGRÍCOLAS - PRESENCIAL - MAR. 2010 / FEV. 2014	01/03/2010	01/03/2014	2800	40	2	0	2	0	16	13	4	0	45,0%	40,0%	Ativo
LICENCIATURA EM CIÊNCIAS AGRÍCOLAS - PRESENCIAL - FEV. 2011 / FEV. 2015	28/2/2011	28/02/2015	2800	40	1	0	1	0	11	19	9	0	30,0%	27,5%	Ativo
LICENCIATURA EM CIÊNCIAS AGRÍCOLAS - PRESENCIAL - FEV. 2012 / FEV. 2016	27/2/2012	27/02/2016	2800	40	0	0	0	0	6	15	8	0	15,0%	15,0%	Concluído
LICENCIATURA EM CIÊNCIAS AGRÍCOLAS - PRESENCIAL - MAR. 2013 / MAR. 2017	11/03/2013	11/03/2017	2800	40	0	0	0	0	2	8	10	1	5,0%	5,0%	Concluído
LICENCIATURA EM CIÊNCIAS AGRÍCOLAS - PRESENCIAL - FEV. 2014 / FEV. 2018	17/02/2014	17/02/2018	2800	40	2	2	0	0	6	13	15	1	20,0%	15,0%	Ativo
LICENCIATURA EM CIÊNCIAS AGRÍCOLAS - PRESENCIAL - MAR. 2015 / MAR. 2019	02/03/2015	02/03/2019	2800	40	7	2	5	0	8	3	23	0	37,5%	20,0%	Ativo
LICENCIATURA EM CIÊNCIAS AGRÍCOLAS - PRESENCIAL - MAR. 2016 / MAR. 2020	14/03/2016	14/03/2020	2800	40	23	16	7	0	0	0	19	1	57,5%	-	Ativo
LICENCIATURA EM CIÊNCIAS AGRÍCOLAS - PRESENCIAL - MAR. 2017 / MAR. 2021	01/03/2017	01/03/2021	3260	40	35	15	20	0	0	0	13	0	87,5%	-	Ativo
LICENCIATURA EM CIÊNCIAS AGRÍCOLAS - PRESENCIAL - MAR. 2018 / DEZ. 2021	26/02/2018	31/12/2021	3260	40	27	15	12	0	0	0	5	1	67,5%	-	Ativo
LICENCIATURA EM CIÊNCIAS AGRÍCOLAS - PRESENCIAL - FEV. 2019 / DEZ. 2022	25/02/2019	31/12/2022	3260	40	39	39	0	0	0	0	0	0	97,5%	-	Ativo
TOTAIS				400	136	89	47	0	49	71	106	4	46,3%	12,3%	
LICENCIATURA EM QUÍMICA															
Ciclo	Início	Fim	CH	Vagas	EC	FR	TR	I	C	E	D	T	Eficiência	Eficácia	Situação
LICENCIATURA EM QUÍMICA - PRESENCIAL - FEV. 2011 / FEV. 2015	28/02/2011	28/02/2015	3020	40	2	1	1	0	5	22	11	1	17,5%	12,5%	Ativo
LICENCIATURA EM QUÍMICA - PRESENCIAL - FEV. 2012 / FEV. 2016	27/02/2012	27/02/2016	3020	40	4	4	0	0	5	11	7	1	22,5%	12,5%	Ativo
LICENCIATURA EM QUÍMICA - PRESENCIAL - MAR. 2013 / MAR. 2017	11/03/2013	11/03/2017	3020	40	9	5	4	0	5	7	11	0	35,0%	12,5%	Ativo
LICENCIATURA EM QUÍMICA - PRESENCIAL - FEV. 2014 / FEV. 2018	17/02/2014	17/02/2018	3020	40	9	5	4	0	2	7	20	0	27,5%	5,0%	Ativo
LICENCIATURA EM QUÍMICA - PRESENCIAL - FEV. 2015 / FEV. 2019	02/03/2015	02/03/2019	3020	40	14	6	8	0	1	1	23	0	37,5%	2,5%	Ativo
LICENCIATURA EM QUÍMICA - PRESENCIAL - FEV. 2016 / FEV. 2020	29/02/2016	29/02/2020	3020	40	16	4	12	0	0	0	23	1	40,0%	-	Ativo
LICENCIATURA EM QUÍMICA - PRESENCIAL - MAR. 2017 / MAR. 2021	01/03/2017	01/03/2021	3290	40	34	17	17	0	0	0	7	0	85,0%	-	Ativo
LICENCIATURA EM QUÍMICA - PRESENCIAL - MAR. 2018 / DEZ. 2021	26/02/2018	31/12/2021	3215	40	38	19	19	0	0	0	5	0	95,0%	-	Ativo
LICENCIATURA EM QUÍMICA - PRESENCIAL - FEV. 2019 / DEZ. 2022	25/02/2019	31/12/2022	3290	40	26	26	0	0	0	0	5	0	65,0%	-	Ativo
TOTAIS				360	152	87	65	0	18	48	112	3	47,2%	5,0%	
TECNOLOGIA EM REDES DE COMPUTADORES															

INSTITUTO FEDERAL CATARINENSE

Ciclo	Início	Fim	CH	Vagas	EC	FR	TR	I	C	E	D	T	Eficiência	Eficiência	Situação
REDES DE COMPUTADORES - PRESENCIAL - FEV. 2016 / MAR. 2019	29/02/2016	01/03/2019	2070	40	18	9	9	0	0	0	23	1	45,0%	-	Ativo
REDES DE COMPUTADORES - PRESENCIAL - MAR. 2017 / MAR. 2020	01/03/2017	02/03/2020	2070	40	33	20	13	0	0	0	13	2	82,5%	-	Ativo
REDES DE COMPUTADORES - PRESENCIAL - MAR. 2018 / DEZ. 2020	26/02/2018	31/12/2020	2220	40	38	22	16	0	0	0	6	1	95,0%	-	Ativo
REDES DE COMPUTADORES - PRESENCIAL - FEV. 2019 / DEZ. 2021	25/02/2019	31/12/2021	2220	40	39	39	0	0	0	0	5	0	97,5%	-	Ativo
TOTAL				160	128	90	38	0	0	0	47	4	80,0%	-	
BACHARELADO EM AGRONOMIA															
Ciclo	Início	Fim	CH	Vagas	EC	FR	TR	I	C	E	D	T	Eficiência	Eficiência	Situação
AGRONOMIA - PRESENCIAL - MAR. 2018 / DEZ. 2022	26/02/2018	31/12/2022	3810	40	37	33	4	0	0	0	4	1	92,5%	-	Ativo
AGRONOMIA - PRESENCIAL - FEV. 2019 / DEZ. 2023	25/02/2018	31/12/2023	3810	40	40	40	0	0	0	0	2	0	100,0%	-	Ativo
TOTAL				80	77	73	4	0	0	0	6	1	96,3%	-	
TÉCNICOS (SUBSEQUENTE, CONCOMITANTE E INTEGRADO)															
TÉCNICO EM AGROPECUÁRIA															
Ciclo	Início	Fim	CH	Vagas	EC	FR	TR	I	C	E	D	T	Eficiência	Eficiência	Situação
TÉCNICO EM AGROPECUÁRIA (EM ESTÁGIO) - PRESENCIAL CONCOMITANTE - FEV. 2005 / FEV. 2008 (*)	14/02/2005	14/02/2008	4845	20	1	1	0	0	45	0	6	19	230,0%	225,0%	Ativo
TÉCNICO EM AGROPECUÁRIA - PRESENCIAL - PROEJA - INTEGRADO - ABR. 2009 / JUL. 2012	27/04/2009	31/07/2012	2400	50	1	1	0	0	65	0	15	29	132,0%	130,0%	Ativo
TÉCNICO EM AGROPECUÁRIA - PRESENCIAL - INTEGRADO - FEV. 2014 / FEV. 2017	17/02/2014	17/02/2017	4200	70	8	8	0	0	74	0	7	17	117,1%	105,7%	Ativo
TÉCNICO EM AGROPECUÁRIA - PRESENCIAL - INTEGRADO - FEV. 2015 / FEV. 2018	09/02/2015	09/02/2018	4200	110	80	80	0	0	0	0	9	23	72,7%	-	Ativo
TÉCNICO EM AGROPECUÁRIA - PRESENCIAL - INTEGRADO - FEV. 2016 / FEV. 2019	15/02/2016	15/02/2019	4110	105	91	91	0	0	0	0	8	14	86,7%	-	Ativo
TÉCNICO EM AGROPECUÁRIA - PRESENCIAL - INTEGRADO - MAR. 2017 / FEV. 2020	01/03/2017	17/02/2020	4110	112	1	1	0	0	45	0	6	19	41,1%	40,2%	Ativo
TÉCNICO EM AGROPECUÁRIA - PRESENCIAL - INTEGRADO - FEV. 2018 / DEZ. 2020	05/02/2018	31/12/2020	4170	105	1	1	0	0	65	0	15	29	62,9%	61,9%	Ativo
TÉCNICO EM AGROPECUÁRIA - PRESENCIAL - INTEGRADO - FEV. 2019 / DEZ. 2021	11/02/2019	31/12/2021	4110	115	109	109	0	0	0	0	1	9	94,8%	-	Ativo
TOTAIS				737	293	293	0	0	359	0	82	188	88,5%	48,7%	
TÉCNICO EM INFORMÁTICA															
Ciclo	Início	Fim	CH	Vagas	EC	FR	TR	I	C	E	D	T	Eficiência	Eficiência	Situação
TÉCNICO EM INFORMÁTICA - PRESENCIAL - INTEGRADO - FEV. 2014 / FEV. 2017	17/02/2014	17/02/2017	3210	70	0	1	0	0	66	0	2	9	94,3%	94,3%	Concluído
TÉCNICO EM INFORMÁTICA - PRESENCIAL - INTEGRADO - FEV. 2015 / FEV. 2018	09/02/2015	09/02/2018	3210	76	3	3	0	0	54	0	5	15	75,0%	71,1%	Ativo
TÉCNICO EM INFORMÁTICA - PRESENCIAL - INTEGRADO - FEV. 2016 / FEV. 2019	15/02/2016	15/02/2019	3630	111	7	7	0	0	77	0	7	19	75,7%	69,4%	Ativo
TÉCNICO EM INFORMÁTICA - PRESENCIAL - INTEGRADO - MAR. 2017 / FEV. 2020	01/03/2017	17/02/2020	3630	111	93	93	0	0	0	0	7	11	83,8%	-	Ativo
TÉCNICO EM INFORMÁTICA - PRESENCIAL - INTEGRADO - FEV. 2018 / DEZ. 2020	05/02/2018	31/12/2020	3690	105	104	104	0	0	0	0	5	4	99,0%	-	Ativo
TÉCNICO EM INFORMÁTICA - PRESENCIAL - INTEGRADO - FEV. 2019 / DEZ. 2021	11/02/2019	31/12/2021	3630	115	116	116	0	0	0	0	2	3	100,9%	-	Ativo
TOTAIS				588	323	323	0	0	197	0	28	61	88,4%	33,5%	
TÉCNICO EM AGRIMENSURA															
Ciclo	Início	Fim	CH	Vagas	EC	FR	TR	I	C	E	D	T	Eficiência	Eficiência	Situação
TÉCNICO EM AGRIMENSURA - PRESENCIAL - SUBSEQUENTE - FEV. 2014 / AGO. 2015	17/02/2014	17/08/2015	1380	35	1	0	1	1	24	0	14	0	74,3%	68,6%	Ativo

INSTITUTO FEDERAL CATARINENSE

TÉCNICO EM AGRIMENSURA - PRESENCIAL - SUBSEQUENTE - FEV. 2015 / AGO. 2016	09/02/2015	09/08/2016	1380	35	0	0	0	1	11	0	13	0	34,3%	31,4%	Ativo
TÉCNICO EM AGRIMENSURA - PRESENCIAL - SUBSEQUENTE- FEV. 2016 / FEV.2018	15/02/2016	15/02/2018	1380	35	3	3	0	2	16	0	19	0	60,0%	45,7%	Ativo
TÉCNICO EM AGRIMENSURA - PRESENCIAL - SUBSEQUENTE - MAR. 2017 / FEV. 2019	01/03/2017	15/02/2019	1380	30	6	6	0	0	14	0	10	0	66,7%	46,7%	Ativo
TÉCNICO EM AGRIMENSURA - PRESENCIAL - SUBSEQUENTE - MAR. 2018 / FEV. 2019	14/02/2018	31/12/2019	1380	30	21	13	8	0	0	0	10	0	70,0%	-	Ativo
TÉCNICO EM AGRIMENSURA - PRESENCIAL - SUBSEQUENTE - FEV. 2019 / DEZ. 2020	11/02/2019	31/12/2020	1200	30	26	25	1	0	0	0	4	0	86,7%	-	Ativo
TOTAIS			195	57	47	10	4	65	0	70	0	64,6%	33,3%		

TÉCNICO EM QUÍMICA

Ciclo	Início	Fim	CH	Vagas	EC	FR	TR	I	C	E	D	T	Eficiência	Eficácia	Situação
TÉCNICO EM QUÍMICA - PRESENCIAL - INTEGRADO - FEV. 2015 / FEV. 2019	09/02/2015	09/02/2019	4000	38	5	5	0	0	20	0	1	15	65,8%	52,6%	Ativo
TÉCNICO EM QUÍMICA - PRESENCIAL - INTEGRADO - FEV. 2016 / FEV. 2020	15/02/2016	15/02/2020	4000	35	28	28	0	0	0	0	1	6	80,0%	-	Ativo
TÉCNICO EM QUÍMICA - PRESENCIAL - INTEGRADO - MAR. 2017 / FEV. 2021	01/03/2017	15/02/2021	4000	40	40	40	0	0	0	0	0	1	100,0%	-	Ativo
TÉCNICO EM QUÍMICA - PRESENCIAL - INTEGRADO - FEV. 2018 / DEZ. 2021	05/02/2018	31/12/2020	4090	35	33	33	0	0	0	0	2	1	94,3%	-	Ativo
TÉCNICO EM QUÍMICA - PRESENCIAL - INTEGRADO - FEV. 2019 / DEZ. 2022	11/02/2019	31/12/2021	4000	40	37	37	0	0	0	0	0	1	92,5%	-	Ativo
TOTAIS			188	143	143	0	0	20	0	4	24	86,7%	10,6%		

PROEJA

FIC

ECApacitação – Formação de Agentes de Proteção Básica

Ciclo	Início	Fim	CH	Vagas	EC	FR	TR	I	C	E	D	T	Eficiência	Eficácia	Situação
ECAPACITAÇÃO – FORMAÇÃO DE AGENTES DE PROTEÇÃO BÁSICA JUL. 2018 / ABR. 2019	02/07/2018	28/04/2019	240	300	156	156	0	0	0	0	43	0	52,00%	-	Ativo
TOTAIS			300	156	156	0	0	0	0	0	43	0	52,00%	-	

Cultura Cervejeira

Ciclo	Início	Fim	CH	Vagas	EC	FR	TR	I	C	E	D	T	Eficiência	Eficácia	Situação
CULTURA CERVEJEIRA – TODAS – ABR.2018/DEZ.2018	16/04/2018	29/10/2018	200	20	0	0	0	0	7	0	7	0	35,00%	35,00%	Concluído
TOTAIS			20	0	0	0	0	7	0	7	0	35,00%	35,00%		

Espanhol para Comunicação Profissional – Módulo III

Ciclo	Início	Fim	CH	Vagas	EC	FR	TR	I	C	E	D	T	Eficiência	Eficácia	Situação
ESPAÑHOL PARA COMUNICACIÓN PROFESIONAL - MÓDULO III - EDUCAÇÃO PRESENCIAL - ABR. 2019 / JUL. 2019	.	08/07/2019	40	22	16	16	0	0	0	0	0	0	72,73%	-	Ativo
TOTAIS			22	16	16	0	0	0	0	0	0	0	72,73%	-	

Atendimento Educacional Especializado

Ciclo	Início	Fim	CH	Vagas	EC	FR	TR	I	C	E	D	T	Eficiência	Eficácia	Situação
ATENDIMENTO EDUCACIONAL ESPECIALIZADO - EDUCAÇÃO A DISTÂNCIA - ABR. 2019 / JUL. 2019	01/04/2019	31/07/2019	180	70	16	16	0	0	0	0	0	0	22,86%	-	Ativo
TOTAIS			70	16	16	0	0	0	0	0	0	0	22,86%	-	

CERTIFIC

RESUMO DO CÂMPUS ARAQUARI – todos os ciclos														
Tipo do curso	nº Cursos	nº Ciclos	RM	Vagas	EC	FR	TR	I	C	E	D	T	Eficiência	Eficácia
Pós Graduação	2	3	58	67	46	46	0	12	5	0	0	0	93,33%	29,41%
Graduação	6	45	919	1.800	919	696	223	0	219	234	445	25	62,23%	23,8%
Técnicos	4	25	820	1.708	816	806	10	4	641	0	184	273	87,6%	80,2%
PROEJA	0	0	0	0	0	0	0	0	0	0	0	0	-	-
FIC	4	4	188	412	188	188	0	0	7	0	50	0	45,6%	35,0%

INSTITUTO FEDERAL CATARINENSE

CERTIFIC	0	0	0	0	0	0	0	0	0	0	0	0	0	-	-
TOTAIS	16	77	1.985	3.987	1.969	1.736	233	16	872	234	679	298	70,8%	42,9%	

ALUNOS-EQUIVALENTES					
CURSO	Ciclos	Alunos matriculados	FECH	FEC	Aluno-Equivalente
Mestrado em Produção e Sanidade Animal	1	30	1	1	30
Especialização em Aquicultura	0	0	1	1	0
Bacharelado em Medicina Veterinária	5	195	1	1,21	235,95
Bacharelado em Sistemas de Informação	4	146	1	1,21	176,66
Tecnologia em Redes de Computadores	3	110	1	1,25	137,5
Licenciatura em Ciências Agrícolas	4	124	1	1,08	133,92
Licenciatura em Química	4	114	1	1,1	125,4
Bacharelado em Agronomia	2	77	1	1,15	88,55
Técnico em Agropecuária Integrado	3	111	1	1,2	133,2
Técnico em Agropecuária Subsequente/Concomitante	0	0	1	1,2	0
Técnico em Informática Integrado	3	313	1	1,25	391,25
Técnico em Agrimensura Subsequente	2	47	1	1,2	56,4
Técnico em Informática para Internet Subsequente	0	0	1	1,25	0
Técnico em Química Integrado	4	138	1	1,27	175,26
PROEJA FIC	1	0	***	1,1	0
FIC	2	32	***	1,1	18,53
TOTAL					1702,62

O conceito de **aluno- equivalente** e a fórmula para o cálculo foi definido pela **Portaria nº1.162, de 09 de novembro de 2018 da SETEC**.

Alunos Matriculados: Definido como o aluno com a situação "Em Curso" no SISTEC em pelo menos um dia no período considerado e que não esteja retido por tempo maior que a duração de seu ciclo.

FECH (Fator de Equiparação de Carga Horária): O FECH para cada curso, excetuando os cursos de **Qualificação profissional**, será igual a 1 (um). **Portaria nº51 de 21/11/2018.**

FECH (Fator de Equiparação de Carga Horária) – Cursos FIC/CERTIFIC: Carga Horária do Curso / 800 horas

FEC (Fator de Esforço de Curso) : Ajusta a contagem de matrículas-equivalentes para cursos que demandem, para o desenvolvimento de suas atividades, uma menor Relação Matrícula por Professor. Portaria nº 1.162, de 9 de novembro de 2018.

Aluno-Equivalente = Aluno Matriculado X FECH X FEC

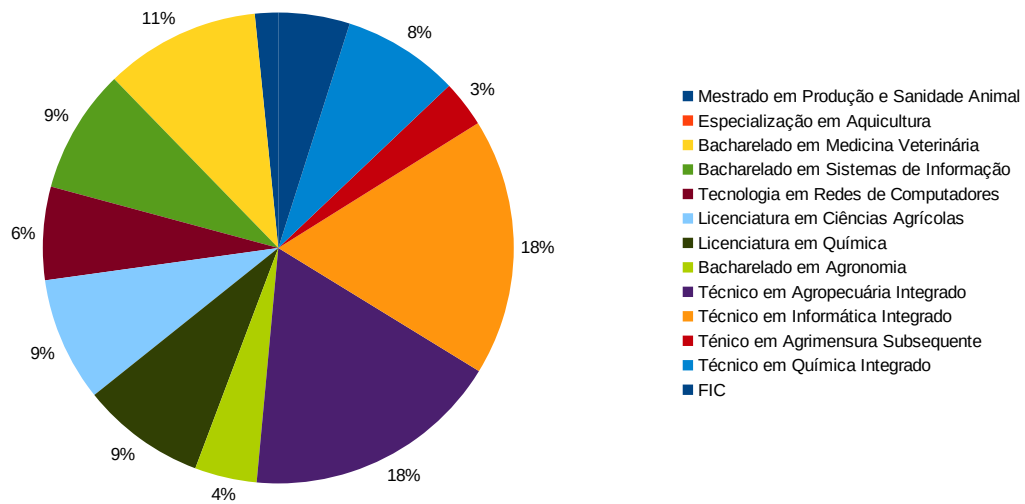
***** Para os cursos FIC foram feitos os cálculos para alunos-equivalente separadamente, e depois somados, devido a quantidade de cursos.**

VAGAS-EQUIVALENTES				
CURSO	Vagas	FECH	FEC	Vaga-Equivalente
Mestrado em Produção e Sanidade Animal	30	1	1	30
Especialização em Aquicultura	0	1	1	0
Bacharelado em Medicina Veterinária	200	1	1,21	242
Bacharelado em Sistemas de Informação	160	1	1,21	193,6
Tecnologia em Redes de Computadores	120	1	1,25	150
Licenciatura em Ciências Agrícolas	160	1	1,08	172,8
Licenciatura em Química	160	1	1,1	176
Bacharelado em Agronomia	80	1	1,15	92
Técnico em Agropecuária Integrado	332	1	1,2	398,4
Técnico em Informática Integrado	331	1	1,25	413,75
Técnico em Agrimensura Subsequente	60	1	1,2	72
Técnico em Química Integrado	150	1	1,27	190,5
FIC	92	***	1,1	115,75
TOTAL				2246,8

O Cálculo para as **Vagas- Equivalentes** foi feito utilizando-se o número de **vagas ofertadas** nos ciclos com data de término não expirado X **Fator de Equiparação de Carga Horária (FECH) X Fator de Esforço de Curso (FEC)**.

2% 5% VAGAS-EQUIVALENTES

INSTITUTO FEDERAL CATARINENSE



BLUMENAU

Legenda:

EC = Em Curso: alunos frequentes + alunos trancados.

FR = Alunos efetivamente frequentando o curso.

TR = Trancado: aluno com suspensão temporária das atividades acadêmicas do curso em que está matriculado, sem perder o vínculo institucional, inclusive aluno em intercâmbio.

I = Integralizado em fase escolar (alunos estagiários): aluno que concluiu a parte teórica do curso mas está pendente com o estágio curricular obrigatório.

C = Concluído: aluno que concluiu o curso com êxito.

E = Evadido: aluno que possui mais de 25% de falta.

D = Desligado: aluno que solicita o cancelamento de sua matrícula junto à secretaria do campus.

T = Transferido: aluno transferido do IFC para outra Instituição de Ensino (Externo) ou para outro Curso (Interno).

RM = Regularmente Matriculados (EC + I).

PÓS-GRADUAÇÃO

PÓS GRADUAÇÃO LATO SENSU EM EDUCAÇÃO

EDUCAÇÃO DA PEQUENA INFÂNCIA

Ciclo	Início	Fim	CH	Vagas	EC	FR	TR	I	C	E	D	T	Eficiência	Eficácia	Situação
PÓS-GRADUAÇÃO LATO SENSU EM EDUCAÇÃO - PRESENCIAL - EDUCAÇÃO DA PEQUENA INFÂNCIA - MAR. 2017 / MAR. 2019	03/03/2017	02/03/2019	390	25	24	24	0	0	0	0	6	0	96,00%	-	Ativo
TOTALS				25	24	24	0	0	0	0	6	0	96,00%	-	

EDUCAÇÃO: ALFABETIZAÇÃO

Ciclo	Início	Fim	CH	Vagas	EC	FR	TR	I	C	E	D	T	Eficiência	Eficácia	Situação
PÓS-GRADUAÇÃO LATO SENSU EM EDUCAÇÃO - PRESENCIAL - ALFABETIZAÇÃO - MAR. 2017 / MAR. 2019	03/03/2017	02/03/2019	450	25	21	21	0	0	0	0	6	0	84,00%	-	Ativo
TOTALS				50	45	45	0	0	0	0	12	0	90,00%	-	

MESTRADO PROFISSIONAL EM EDUCAÇÃO PROFISSIONAL E TECNOLÓGICA

Ciclo	Início	Fim	CH	Vagas	EC	FR	TR	I	C	E	D	T	Eficiência	Eficácia	Situação
MESTRADO PROFISSIONAL EM EDUCAÇÃO PROFISSIONAL E TECNOLÓGICA - EDUCAÇÃO PRESENCIAL - AGO. 2018 / AGO. 2020	02/08/2018	02/08/2020	420	24	23	23	0	0	0	0	1	0	95,83%	-	Ativo
TOTALS				24	68	68	0	0	0	0	13	0	283,33%	-	

GRADUAÇÃO

TECNOLOGIA EM ANÁLISE E DESENVOLVIMENTO DE SISTEMAS

Ciclo	Início	Fim	CH	Vagas	EC	FR	TR	I	C	E	D	T	Eficiência	Eficácia	Situação
ANÁLISE E DESENVOLVIMENTO DE SISTEMAS - PRESENCIAL - AGO. 2013 / JUL. 2015	05/08/2013	30/07/2015	2200	35	1	1	0	1	7	0	25	1	25,71%	20,00%	Ativo
ANÁLISE E DESENVOLVIMENTO DE SISTEMAS - PRESENCIAL - FEV. 2014 / DEZ. 2016	10/02/2014	20/12/2016	2200	35	9	6	3	0	4	0	18	1	37,14%	11,43%	Ativo
ANÁLISE E DESENVOLVIMENTO DE SISTEMAS - PRESENCIAL - FEV. 2015 / DEZ. 2017	02/03/2015	21/12/2017	2200	35	14	11	3	0	4	0	23	0	51,43%	11,43%	Ativo
ANÁLISE E DESENVOLVIMENTO DE SISTEMAS - PRESENCIAL - FEV. 2016 / DEZ. 2018	29/02/2016	21/12/2018	2200	40	28	13	15	0	0	0	21	0	70,00%	-	Ativo
ANÁLISE E DESENVOLVIMENTO DE SISTEMAS - PRESENCIAL - FEV. 2018 / DEZ. 2020	01/03/2017	20/12/2019	2200	35	32	16	16	0	0	0	5	0	91,43%	-	Ativo
ANÁLISE E DESENVOLVIMENTO DE SISTEMAS - EDUCAÇÃO PRESENCIAL - FEV. 2018 / DEZ. 2020	14/02/2018	31/12/2020	2200	40	39	29	10	0	0	0	1	0	97,50%	-	Ativo
ANÁLISE E DESENVOLVIMENTO DE SISTEMAS - PRESENCIAL - MAR. 2019 / DEZ. 2021	11/02/2019	31/12/2021	2200	40	37	37	0	0	0	0	1	0	92,50%	-	Ativo
TOTALS				260	160	113	47	1	15	0	94	2	67,69%	5,77%	

LICENCIATURA EM PEDAGOGIA

Ciclo	Início	Fim	CH	Vagas	EC	FR	TR	I	C	E	D	T	Eficiência	Eficácia	Situação
LICENCIATURA EM PEDAGOGIA - FEV. 2015 / DEZ. 2018	02/03/2015	21/12/2018	3210	36	19	12	7	0	9	0	21	4	77,78%	25,00%	Ativo
LICENCIATURA EM PEDAGOGIA - FEV. 2016 / DEZ. 2019	29/02/2016	21/12/2019	3390	40	32	21	11	0	0	0	13	0	80,00%	-	Ativo
LICENCIATURA EM PEDAGOGIA - MAR. 2017 / DEZ. 2020	01/03/2017	20/12/2020	3410	36	36	23	13	0	0	0	3	0	100,00%	-	Ativo

INSTITUTO FEDERAL CATARINENSE

PEDAGOGIA - EDUCAÇÃO PRESENCIAL - FEV. 2018 / DEZ. 2021	14/02/2018	31/12/2021	3350	40	40	27	13	0	0	0	0	0	0	100,00%	-	Ativo
LICENCIATURA EM PEDAGOGIA - FEV. 2019 / DEZ. 2022	11/02/2019	31/12/2022	3350	40	39	39	0	0	0	0	1	0	97,50%	-	Ativo	
TOTAIS				192	166	122	44	0	9	0	38	4	91,15%	4,69%		
ENGENHARIA ELÉTRICA																
Ciclo	Início	Fim	CH	Vagas	EC	FR	TR	I	C	E	D	T	Eficiência	Eficácia	Situação	
ENGENHARIA ELÉTRICA - EDUCAÇÃO PRESENCIAL - FEV. 2018 / DEZ. 2022	14/02/2018	31/12/2022	3640	40	38	33	5	0	0	0	2	0	95,00%	-	Ativo	
ENGENHARIA ELÉTRICA - PRESENCIAL - FEV. 2018 / DEZ. 2023	11/02/2019	31/12/2023	3640	40	39	39	0	0	0	0	0	0	97,50%	-	Ativo	
TOTAIS				80	77	72	5	0	0	0	2	0	96,25%	-		
TÉCNICOS (SUBSEQUENTE, CONCOMITANTE E INTEGRADO)																
TÉCNICO EM INFORMÁTICA																
Ciclo	Início	Fim	CH	Vagas	EC	FR	TR	I	C	E	D	T	Eficiência	Eficácia	Situação	
TÉCNICO EM INFORMÁTICA - PRESENCIAL - INTEGRADO - FEV. 2014 / DEZ. 2016	10/02/2014	20/12/2016	3525	70	1	1	0	0	50	0	2	19	72,86%	71,43%	Ativo	
TÉCNICO EM INFORMÁTICA - PRESENCIAL - INTEGRADO - FEV. 2015 / DEZ. 2017	09/02/2015	20/12/2017	3525	55	1	1	0	0	40	0	1	13	74,55%	72,73%	Ativo	
TÉCNICO EM INFORMÁTICA - PRESENCIAL - INTEGRADO - FEV. 2016 / DEZ. 2018	15/02/2016	21/12/2018	3510	70	4	4	0	0	49	0	1	14	75,71%	70,00%	Ativo	
TÉCNICO EM INFORMÁTICA - PRESENCIAL - INTEGRADO - FEV. 2017 / DEZ. 2019	06/02/2017	22/12/2019	3480	70	58	58	0	0	0	0	2	12	82,86%	-	Ativo	
TÉCNICO EM INFORMÁTICA - EDUCAÇÃO PRESENCIAL - INTEGRADO - FEV. 2018 / DEZ. 2020	05/02/2018	31/12/2020	3480	70	69	69	0	0	0	0	0	2	98,57%	-	Ativo	
TÉCNICO EM INFORMÁTICA - PRESENCIAL - INTEGRADO - FEV. 2019 / DEZ. 2021	11/02/2019	31/12/2021	3480	70	70	70	0	0	0	0	0	0	100,00%	-	Ativo	
TOTAIS				405	203	203	0	0	139	0	6	60	84,44%	34,32%		
TÉCNICO EM MECÂNICA																
Ciclo	Início	Fim	CH	Vagas	EC	FR	TR	I	C	E	D	T	Eficiência	Eficácia	Situação	
TÉCNICO EM MECÂNICA - PRESENCIAL - SUBSEQUENTE - SET. 2014 / SET. 2015	11/09/2014	11/09/2015	1200	30	3	3	0	0	1	0	19	0	13,3%	3,3%	Ativo	
TÉCNICO EM MECÂNICA - PRESENCIAL - SUBSEQUENTE - FEV. 2015 / DEZ. 2016	09/02/2015	21/12/2016	1200	35	4	4	0	0	0	0	17	0	11,4%	-	Ativo	
TÉCNICO EM MECÂNICA - PRESENCIAL - SUBSEQUENTE - FEV. 2016 / DEZ. 2017	15/02/2016	21/12/2017	1200	30	4	4	0	0	6	0	18	0	33,3%	20,0%	Ativo	
TÉCNICO EM MECÂNICA - PRESENCIAL - SUBSEQUENTE - FEV. 2017 / DEZ. 2018	06/02/2017	22/12/2018	1460	30	3	2	1	0	10	0	11	0	43,3%	33,3%	Ativo	
TÉCNICO EM MECÂNICA - EDUCAÇÃO PRESENCIAL - SUBSEQUENTE - FEV. 2018 / DEZ. 2019	05/02/2018	31/12/2019	1460	30	15	13	2	0	0	0	11	0	50,0%	-	Ativo	
TÉCNICO EM MECÂNICA - PRESENCIAL - SUBSEQUENTE - FEV. 2019 / DEZ. 2020	11/02/2019	31/12/2020	1460	30	30	30	0	0	0	0	0	0	100,00%	-	Ativo	
TOTAIS				185	59	56	3	0	17	0	76	0	41,1%	9,2%		
TÉCNICO EM ELETROMECAÂNICA																
Ciclo	Início	Fim	CH	Vagas	EC	FR	TR	I	C	E	D	T	Eficiência	Eficácia	Situação	
TÉCNICO EM ELETROMECAÂNICA - PRESENCIAL - SUBSEQUENTE - SET. 2014 / SET. 2015	11/09/2014	11/09/2015	1200	30	2	0	2	0	3	0	19	0	16,7%	10,0%	Ativo	
TÉCNICO EM ELETROMECAÂNICA - PRESENCIAL - SUBSEQUENTE - FEV. 2015 / SET. 2016	09/02/2015	21/12/2016	1200	35	3	2	1	0	6	0	20	0	25,7%	17,1%	Ativo	
TÉCNICO EM ELETROMECAÂNICA - PRESENCIAL - INTEGRADO - FEV. 2016 / DEZ. 2018	15/02/2016	21/12/2018	3330	35	1	1	0	0	22	0	2	13	65,7%	62,9%	Ativo	
TÉCNICO EM ELETROMECAÂNICA - PRESENCIAL - SUBSEQUENTE - FEV. 2016 / DEZ. 2017	15/02/2016	21/12/2017	1200	35	5	3	2	0	3	0	27	0	22,9%	8,6%	Ativo	
TÉCNICO EM ELETROMECAÂNICA - PRESENCIAL - SUBSEQUENTE - FEV. 2017 / DEZ. 2018	06/02/2017	22/12/2018	1260	35	10	10	0	0	1	0	23	0	31,4%	2,9%	Ativo	
TÉCNICO EM ELETROMECAÂNICA - PRESENCIAL - INTEGRADO - FEV. 2017 / DEZ. 2019	06/02/2017	22/12/2019	3570	70	50	50	0	0	0	0	3	19	71,4%	-	Ativo	

INSTITUTO FEDERAL CATARINENSE

TÉCNICO EM ELETROMECÂNICA - EDUCAÇÃO PRESENCIAL - INTEGRADO - FEV. 2018 / DEZ. 2020	05/02/2018	31/12/2020	3570	70	63	63	0	0	0	0	0	6	90,0%	-	Ativo
TÉCNICO EM ELETROMECÂNICA - EDUCAÇÃO PRESENCIAL - SUBSEQUENTE - FEV. 2018 / DEZ. 2019	05/02/2018	31/12/2019	1200	35	21	17	4	0	0	0	14	0	60,0%	-	Ativo
TÉCNICO EM ELETROMECÂNICA - PRESENCIAL - INTEGRADO - FEV. 2019 / DEZ. 2021	11/02/2019	31/12/2021	3570	70	67	67	0	0	0	0	0	2	95,71%	-	Ativo
TÉCNICO EM ELETROMECÂNICA - PRESENCIAL - SUBSEQUENTE - FEV. 2019 / DEZ. 2020	11/02/2019	31/12/2020	1200	35	35	35	0	0	0	0	0	0	100,00%	-	Ativo
TOTAIS			450	257	248	9	0	35	0	108	40	64,9%	7,8%		
PROEJA															
O CÂMPUS NÃO OFERTA CURSOS DE PROEJA															
FIC															
LITERATURA INFANTIL NA CONTEMPORANEIDADE: MODOS DE LER, MODOS DE MEDIAR															
Ciclo	Início	Fim	CH	Vagas	EC	FR	TR	I	C	E	D	T	Eficiência	Eficácia	Situação
LITERATURA INFANTIL NA CONTEMPORANEIDADE: MODOS DE LER, MODOS DE MEDIAR - ABR. 2019 / JUL. 2019	29/04/2019	15/07/2019	60	30	30	30	0	0	0	0	1	0	100,00%	-	Ativo
TOTAIS			30	30	30	0	0	0	0	0	1	0	100,00%	-	
EDUCADOR BRINQUEDISTA: O LÚDICO E AS LINGUAGENS ARTÍSTICAS															
Ciclo	Início	Fim	CH	Vagas	EC	FR	TR	I	C	E	D	T	Eficiência	Eficácia	Situação
EDUCADOR BRINQUEDISTA: O LÚDICO E AS LINGUAGENS ARTÍSTICAS - EDUCAÇÃO PRESENCIAL - JUL. 2018 / DEZ. 2018	31/07/2018	11/12/2018	60	30	0	0	0	0	26	0	4	0	86,67%	86,67%	Concluído
TOTAIS			30	0	0	0	0	26	0	4	0	0	86,67%	86,67%	
LIDERANÇA E GESTÃO DE EQUIPES															
Ciclo	Início	Fim	CH	Vagas	EC	FR	TR	I	C	E	D	T	Eficiência	Eficácia	Situação
LIDERANÇA E GESTÃO DE EQUIPES - EDUCAÇÃO PRESENCIAL - AGO. 2018 / NOV. 2018	21/08/2018	27/11/2018	60	30	0	0	0	0	25	0	5	0	83,33%	83,33%	Concluído
TOTAIS			30	0	0	0	0	25	0	5	0	0	83,33%	83,33%	
INTERPRETAÇÃO E TRADUÇÃO EM LÍNGUAS DE SINAIS: CONSTRUINDO UM DIÁLOGO EM LIBRAS.															
Ciclo	Início	Fim	CH	Vagas	EC	FR	TR	I	C	E	D	T	Eficiência	Eficácia	Situação
INTERPRETAÇÃO E TRADUÇÃO EM LÍNGUAS DE SINAIS: CONSTRUINDO UM DIÁLOGO EM LIBRAS. - EDUCAÇÃO PRESENCIAL - AGO. 2018 / DEZ. 2018	22/08/2018	12/12/2018	80	30	0	0	0	0	24	0	6	0	80,00%	0,8	Concluído
TOTAIS			30	0	0	0	0	24	0	6	0	0	80,00%	80,0%	
LÓGICA DE PROGRAMAÇÃO, PROGRAMAÇÃO PYTHON, MATEMÁTICA BÁSICA E PYGAME															
Ciclo	Início	Fim	CH	Vagas	EC	FR	TR	I	C	E	D	T	Eficiência	Eficácia	Situação
LÓGICA DE PROGRAMAÇÃO, PROGRAMAÇÃO PYTHON, MATEMÁTICA BÁSICA E PYGAME - TODOS - AGO. 2018 / DEZ. 2018	27/08/2018	21/12/2018	160	20	0	0	0	0	6	0	14	0	30,0%	30,0%	Concluído
TOTAIS			20	0	0	0	0	6	0	14	0	0	30,0%	30,0%	
CONFIGURAÇÃO DE REDE CISCO															
Ciclo	Início	Fim	CH	Vagas	EC	FR	TR	I	C	E	D	T	Eficiência	Eficácia	Situação
CONFIGURAÇÃO DE REDE CISCO - EDUCAÇÃO PRESENCIAL - OUT. 2018 / DEZ. 2018	08/10/2018	17/12/2018	40	20	0	0	0	0	4	0	6	0	20,0%	20,0%	Concluído
TOTAIS			20	0	0	0	0	4	0	6	0	0	20,00%	20,0%	
ADMINISTRAÇÃO DE SISTEMAS LINUX															
Ciclo	Início	Fim	CH	Vagas	EC	FR	TR	I	C	E	D	T	Eficiência	Eficácia	Situação
ADMINISTRAÇÃO DE SISTEMAS LINUX - PRESENCIAL - OUT. 2018 / DEZ. 2018	10/10/2018	19/12/2018	40	20	0	0	0	0	4	0	3	0	20,0%	20,0%	Concluído
TOTAIS			20	0	0	0	0	4	0	3	0	0	20,00%	20,0%	
CERTIFIC															
O CÂMPUS NÃO OFERTA CURSOS DE CERTIFIC															

RESUMO DO CÂMPUS BLUMENAU – todos os ciclos															
Tipo do curso	nº Cursos	nº Ciclos	RM	Vagas	EC	FR	TR	I	C	E	D	T	Eficiência	Eficácia	
Mestrado Profissional em Educação Profissional e Tecnológica	1	1	24	25	24	24	0	0	0	0	13	0	95,8%	-	
Pós Graduação	1	2	69	75	69	69	0	0	0	0	18	0	90,0%	-	
Graduação	3	14	404	532	403	307	96	1	24	0	134	6	79,5%	17,0%	

INSTITUTO FEDERAL CATARINENSE

Técnicos	3	22	519	1.040	519	507	12	0	191	0	190	100	60,7%	33,8%
PROEJA	0	0	0	0	0	0	0	0	0	0	0	0	-	-
FIC	7	7	0	180	30	30	0	0	89	0	39	0	60,0%	53,3%
CERTIFIC	0	0	0	0	0	0	0	0	0	0	0	0	-	-
TOTAIS	14	45	1.022	1.827	1.021	512	108	1	304	0	381	106	58,4%	27,3%

ALUNOS-EQUIVALENTES					
CURSOS	Ciclos	Alunos Matriculados	FECH	FEC	Aluno-Equivalente
Mestrado Profissional em Educação Profissional e Tecnológica	1	23	1	1	23
Pós Graduação Educação da Pequena Infância	1	24	1	1	24
Pós-Graduação Educação: Alfabetização	1	21	1	1	21
Tecnologia em Análise e Desenvolvimento de Sistemas	3	115	1	1,25	143,75
Licenciatura em Pedagogia	4	147	1	1	147
Engenharia Elétrica	2	77	1	1,16	89,32
Técnico em Informática Integrado	3	190	1	1,25	237,5
Técnico em Mecânica – Subsequente	2	40	1	1,27	50,8
Técnico em Eletromecânica – Integrado	3	150	1	1,27	190,5
Técnico em Eletromecânica – Subsequente	2	48	1	1,27	60,96
PROEJA	0	0	-	1,1	0
FIC	1	30	***	1,1	2,25
TOTAL					967,08

O conceito de **aluno-equivalente** e a fórmula para o cálculo foi definido pela **Portaria nº1.162, de 09 de novembro de 2018 da SETEC**.

Alunos Matriculados: Definido como o aluno com a situação "Em Curso" no SISTEC em pelo menos um dia no período considerado e que não esteja retido

FECH (Fator de Equiparação de Carga Horária): O FECH para cada curso, excetuando os cursos de Qualificação profissional, será igual a 1 (um). P

FEC (Fator de Equiparação de Carga Horária) – Cursos FIC/CERTIFIC: Carga Horária do Curso / 800 horas

FEC (Fator de Esforço de Curso) : Ajusta a contagem de matrículas-equivalentes para cursos que demandem , para o desenvolvimento de suas atividade nº 1.162, de 9 de novembro de 2018.

Aluno-Equivalente = Aluno Matriculado X FECH X FEC

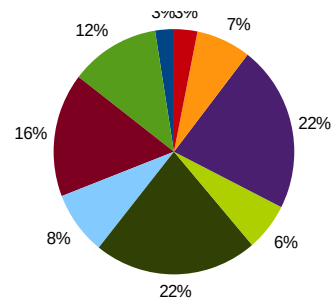
***** Para os cursos FIC foram feitos os cálculos para alunos-equivalente separadamente, e depois somados, devido a quantidade de cursos.**

VAGAS-EQUIVALENTES				
CURSOS	Vagas	FECH	FEC	Vaga-Equivalente
Mestrado Profissional em Educação Profissional e Tecnológica	24	1	1	24
Pós Graduação Educação da Pequena Infância	0	1	1	0
Pós-Graduação Educação: Alfabetização	0	1	1	0
Tecnologia em Análise e Desenvolvimento de Sistemas	115	1	1,25	143,75
Licenciatura em Pedagogia	156	1	1	156
Engenharia Elétrica	80	1	1,16	92,8
Técnico em Informática Integrado	210	1	1,25	262,5
Técnico em Mecânica – Subsequente	60	1	1,27	76,2
Técnico em Eletromecânica – Integrado	210	1	1,27	266,7
Técnico em Eletromecânica – Subsequente	70	1	1,27	88,9
FIC	30	***	1,1	2,25
TOTAL				1089,1

O Cálculo para as **Vagas- Equivalentes** foi feito utilizando-se o número de **vagas ofertadas** nos ciclos com data de término não expirado X **Fator de Equi (FECH) X Fator de Esforço de Curso (FEC)**.

VAGAS-EQUIVALENTES

INSTITUTO FEDERAL CATARINENSE



- Mestrado Profissional em Educação Profissional e Tecnológica
- Pós-Graduação Educação da Pequena Infância
- Tecnologia em Análise e Desenvolvimento de Sistemas
- Engenharia Elétrica
- Técnico em Mecânica – Subsequente
- Técnico em Eletromecânica – Integrado
- Técnico em Eletromecânica – Subsequente
- FIC

BRUSQUE

Legenda:

EC = Em Curso: alunos frequentes + alunos trancados.

FR = Alunos efetivamente frequentando o curso.

TR = Trancado: aluno com suspensão temporária das atividades acadêmicas do curso em que está matriculado, sem perder o vínculo institucional, inclusive aluno em intercâmbio.

I = Integralizado em fase escolar (alunos estagiários): aluno que concluiu a parte teórica do curso mas está pendente com o estágio curricular obrigatório.

C = Concluído: aluno que concluiu o curso com êxito.

E = Evadido: aluno que possui mais de 25% de falta.

D = Desligado: aluno que solicita o cancelamento de sua matrícula junto à secretaria do campus.

T = Transferido: aluno transferido do IFC para outra Instituição de Ensino (Externo) ou para outro Curso (Interno).

RM = Regularmente Matriculados (EC + I).

PÓS-GRADUAÇÃO

O CÂMPUS NÃO OFERTA CURSOS DE PÓS-GRADUAÇÃO

GRADUAÇÃO

TECNOLOGIA EM REDES DE COMPUTADORES

Ciclo	Início	Fim	CH	Vagas	EC	FR	TR	I	C	E	D	T	Eficiência	Eficiência	Situação
REDES DE COMPUTADORES - PRESENCIAL - MAR. 2017 / DEZ. 2019	01/03/2017	31/12/2019	2100	40	40	17	23	0	0	0	3	0	100,00%	-	Ativo
REDES DE COMPUTADORES - EDUCAÇÃO PRESENCIAL - FEV. 2018 / DEZ. 2020	01/02/2018	31/12/2020	2100	40	36	12	24	0	0	0	1	0	90,00%	-	Ativo
REDES DE COMPUTADORES - EDUCAÇÃO PRESENCIAL - FEV. 2019 / DEZ. 2021	01/02/2019	31/12/2021	2100	40	35	35	0	0	0	0	0	0	87,50%	-	Ativo
TOTAIS				120	111	64	47	0	0	0	4	0	92,50%	-	

LICENCIATURA EM QUÍMICA

Ciclo	Início	Fim	CH	Vagas	EC	FR	TR	I	C	E	D	T	Eficiência	Eficiência	Situação
QUÍMICA - EDUCAÇÃO PRESENCIAL - FEV. 2018 / DEZ. 2021	01/02/2018	31/12/2021	3290	40	30	20	10	0	0	0	1	0	75,00%	-	Ativo
QUÍMICA - EDUCAÇÃO PRESENCIAL - FEV. 2019 / DEZ. 2022	01/02/2019	31/12/2022	3290	40	39	39	0	0	0	0	0	0	97,50%	-	Ativo
TOTAIS				80	69	59	10	0	0	0	1	0	86,25%	-	

TÉCNICOS (SUBSEQUENTE, CONCOMITANTE E INTEGRADO)

TÉCNICO EM INFORMÁTICA

Ciclo	Início	Fim	CH	Vagas	EC	FR	TR	I	C	E	D	T	Eficiência	Eficiência	Situação
TÉCNICO EM INFORMÁTICA - PRESENCIAL - SUBSEQUENTE - JUL. 2015 / DEZ. 2016	27/07/2015	16/12/2016	1200	30	12	4	8	0	2	0	15	0	46,67%	6,67%	Ativo
TÉCNICO EM INFORMÁTICA - PRESENCIAL - CONCOMITANTE - AGO. 2016 / DEZ. 2017	01/08/2016	31/12/2017	1200	35	21	21	0	0	2	0	2	0	65,71%	5,71%	Ativo
TÉCNICO EM INFORMÁTICA - PRESENCIAL - INTEGRADO - FEV. 2017 / DEZ. 2019	06/02/2017	31/12/2019	3280	40	38	38	0	0	0	0	2	1	95,00%	-	Ativo
TÉCNICO EM INFORMÁTICA - EDUCAÇÃO PRESENCIAL - INTEGRADO - FEV. 2018 / DEZ. 2020	01/02/2018	31/12/2020	3280	80	81	81	0	0	0	0	0	0	101,25%	-	Ativo
TÉCNICO EM INFORMÁTICA - EDUCAÇÃO PRESENCIAL - CONCOMITANTE - FEV. 2018 / JUL. 2019	01/02/2018	31/07/2019	1200	35	15	15	0	0	0	0	0	0	42,86%	-	Ativo
TÉCNICO EM INFORMÁTICA - EDUCAÇÃO PRESENCIAL - INTEGRADO - FEV. 2019 / DEZ. 2021	01/02/2019	31/12/2021	3280	80	82	82	0	0	0	0	0	0	102,50%	-	Ativo
TOTAIS				300	249	241	8	0	4	0	19	1	84,33%	1,33%	

TÉCNICO EM QUÍMICA

Ciclo	Início	Fim	CH	Vagas	EC	FR	TR	I	C	E	D	T	Eficiência	Eficiência	Situação
TÉCNICO EM QUÍMICA - PRESENCIAL - SUBSEQUENTE - FEV. 2015 / JUL. 2016	09/02/2015	29/07/2016	1200	35	9	4	5	3	7	0	15	0	54,29%	20,00%	Ativo
TÉCNICO EM QUÍMICA - PRESENCIAL - SUBSEQUENTE - JUL. 2015 / DEZ. 2016	27/07/2015	16/12/2016	1200	35	3	1	2	5	2	0	14	0	28,57%	5,71%	Ativo
TÉCNICO EM QUÍMICA - PRESENCIAL - SUBSEQUENTE - AGO. 2016 / DEZ. 2017	01/08/2016	31/12/2017	1200	35	15	10	5	0	0	0	16	0	42,86%	-	Ativo
TÉCNICO EM QUÍMICA - PRESENCIAL - SUBSEQUENTE - FEV. 2017 / JUL. 2018	06/02/2017	27/07/2018	1215	35	12	10	2	0	0	0	14	0	34,29%	-	Ativo
TÉCNICO EM QUÍMICA - PRESENCIAL - INTEGRADO - FEV. 2017 / DEZ. 2019	06/02/2017	31/12/2019	3280	80	39	39	0	0	0	0	0	1	48,75%	-	Ativo

INSTITUTO FEDERAL CATARINENSE

TÉCNICO EM QUÍMICA - EDUCAÇÃO PRESENCIAL - INTEGRADO – FEV. 2018 / DEZ. 2020	01/02/2018	31/12/2020	3280	80	82	80	0	0	0	0	0	2	102,50%	-	Ativo
TÉCNICO EM QUÍMICA - EDUCAÇÃO PRESENCIAL - SUBSEQUENTE – FEV. 2018 / JUL. 2019	01/02/2018	31/07/2019	1215	35	9	4	5	3	7	0	15	0	54,29%	20,00%	Ativo
TÉCNICO EM QUÍMICA - PRESENCIAL - INTEGRADO - FEV. 2019 / DEZ. 2021	01/02/2019	31/12/2021	3280	80	84	84	0	0	0	0	2	0	105,00%	-	Ativo
TOTALS				415	253	234	19	11	16	0	76	3	67,47%	3,86%	
EAD															
O CÂMPUS NÃO OFERTA CURSOS DE EAD															
PROEJA															
O CÂMPUS NÃO OFERTA CURSOS DE PROEJA															
FIC															
CERTIFIC															
CÂMPUS NÃO OFERTA CURSOS DE CERTIFIC															

RESUMO DO CÂMPUS BRUSQUE – todos os ciclos															
Tipo do curso	nº Cursos	nº Ciclos	RM	Vagas	EC	FR	TR	I	C	E	D	T	Eficiência	Eficácia	
Pós-Graduação	0	0	0	0	0	0	0	0	0	0	0	0	-	-	
Graduação	2	5	180	200	180	123	57	0	0	0	5	0	90,0%	-	
Técnicos	2	14	513	715	502	475	27	11	20	0	95	4	66,0%	11,6%	
PROEJA	0	0	0	0	0	0	0	0	0	0	0	0	-	-	
FIC	6	0	0	0	0	0	0	0	0	0	0	0	-	-	
CERTIFIC	0	0	0	0	0	0	0	0	0	0	0	0	-	-	
TOTALS	10	19	693	915	682	598	84	11	20	0	100	4	77,9%	11,6%	

ALUNOS-EQUIVALENTES					
CURSO	Ciclos	Alunos Matriculados	FECH	FEC	Aluno-Equivalente
Pós Graduação	0	-	-	1,25	0
Tecnólogo em Redes de Computadores	3	111	1	1,1	122,1
Licenciatura em Química	2	69	1	1,25	86,25
Técnico em Informática Concomitante	1	15	1	1,25	18,75
Técnico em Informática Integrado	3	201	1	1,27	255,27
Técnico em Química Subsequente	1	9	1	1,27	11,43
Técnico em Química Integrado	3	205	1	1,1	225,5
PROEJA	0	0	-	1,25	0
FIC	0	0	***	1,1	33,59
TOTAL					752,89

O conceito de **aluno-equivalente** e a fórmula para o cálculo foi definido pela **Portaria nº1.162, de 09 de novembro de 2018 da SETEC**.

Alunos Matriculados: Definido como o aluno com a situação "Em Curso" no SISTEC em pelo menos um dia no período considerado e que não esteja retido p

FECH (Fator de Equiparação de Carga Horária): O FECH para cada curso, excetuando os cursos de Qualificação profissional, será igual a 1 (um). Por FECH (Fator de Equiparação de Carga Horária) – Cursos FIC/CERTIFIC: Carga Horária do Curso / 800 horas

FEC (Fator de Esforço de Curso): Ajusta a contagem de matrículas-equivalentes para cursos que demandem, para o desenvolvimento de suas atividades, Portaria nº 1.162, de 9 de novembro de 2018.

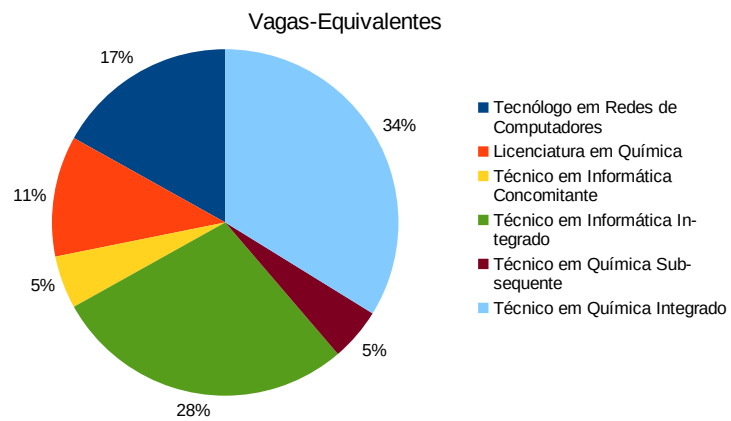
Aluno-Equivalente = Aluno Matriculado X FECH X FEC

*** Para os cursos FIC foram feitos os cálculos para alunos-equivalente separadamente, e depois somados, devido a quantidade de cursos.

VAGAS-EQUIVALENTES				
CURSO	Vagas	FECH	FEC	Vaga-Equivalente
Tecnólogo em Redes de Computadores	120	1	1,25	150
Licenciatura em Química	80	1	1,1	88
Técnico em Informática Concomitante	35	1	1,25	43,75
Técnico em Informática Integrado	200	1	1,25	250
Técnico em Química Subsequente	35	1	1,27	44,45
Técnico em Química Integrado	240	1	1,27	304,8
FIC	0	***	1	0

TOTAL				881
-------	--	--	--	-----

O Cálculo para as **Vagas-Equivalentes** foi feito utilizando-se o número de **vagas ofertadas** nos ciclos com data de término não expirado X **Fator de Equipar Horária (FECH) X Fator de Esforço de Curso (FEC)**.



CAMBORIÚ

Legenda:

EC = Em Curso: alunos frequentes + alunos trancados.

FR = Alunos efetivamente frequentando o curso.

TR = Trancado: aluno com suspensão temporária das atividades acadêmicas do curso em que está matriculado, sem perder o vínculo institucional, inclusive aluno em intercâmbio.

I = Integralizado em fase escolar (alunos estagiários): aluno que concluiu a parte teórica do curso mas está pendente com o estágio curricular obrigatório.

C = Concluído: aluno que concluiu o curso com êxito.

E = Evadido: aluno que possui mais de 25% de falta.

D = Desligado: aluno que solicita o cancelamento de sua matrícula junto à secretaria do campus.

T = Transferido: aluno transferido do IFC para outra Instituição de Ensino (Externo) ou para outro Curso (Interno).

RM = Regularmente Matriculados (EC + I).

MESTRADO

MESTRADO EM EDUCAÇÃO

Ciclo	Início	Fim	CH	Vagas	EC	FR	TR	I	C	E	D	T	Eficiência	Eficácia	Situação
MESTRADO EM EDUCAÇÃO - EDUCAÇÃO PRESENCIAL - MAI. 2019 / MAI. 2021	27/05/2019	31/05/2021	450	20	20	0	0	0	0	0	0	0	100,0%	-	Ativo
TOTAIS				20	20	20	0	0	0	0	0	0	100,0%	-	

PÓS-GRADUAÇÃO

TREINADOR E INSTRUTOR DE CÃES-GUIA

Ciclo	Início	Fim	CH	Vagas	EC	FR	TR	I	C	E	D	T	Eficiência	Eficácia	Situação
TREINADOR E INSTRUTOR DE CÃES-GUIA - PRESENCIAL - FEV. 2016 / NOV. 2018	01/02/2016	01/02/2018	2700	10	2	2	0	0	2	0	2	0	40,0%	20,0%	Ativo
TREINADOR E INSTRUTOR DE CÃES-GUIA - EDUCAÇÃO PRESENCIAL - FEV. 2019 / JUN. 2020	11/02/2019	26/06/2020	2820	9	9	9	0	0	0	0	0	0	100,0%	-	Ativo
TOTAIS				19	11	11	0	0	2	0	2	0	68,4%	10,5%	

PÓS-GRADUAÇÃO LATO SENSO EM EDUCAÇÃO

PÓS-GRADUAÇÃO LATO SENSO EM EDUCAÇÃO - EDUCAÇÃO DE PEQUENA INFÂNCIA

Ciclo	Início	Fim	CH	Vagas	EC	FR	TR	I	C	E	D	T	Eficiência	Eficácia	Situação
PÓS-GRADUAÇÃO LATO SENSO EM EDUCAÇÃO - PRESENCIAL - EDUCAÇÃO DE PEQUENA INFÂNCIA - SET. 2016 / SET. 2018	02/09/2016	04/09/2018	390	25	14	14	0	0	12	0	0	0	104,0%	48,0%	Ativo
TOTAIS				25	14	14	0	0	12	0	0	0	104,0%	48,0%	

PÓS-GRADUAÇÃO LATO SENSO EM EDUCAÇÃO - GESTÃO EM EDUCAÇÃO

Ciclo	Início	Fim	CH	Vagas	EC	FR	TR	I	C	E	D	T	Eficiência	Eficácia	Situação
PÓS-GRADUAÇÃO LATO SENSO EM EDUCAÇÃO - PRESENCIAL - GESTÃO EM EDUCAÇÃO - SET. 2016 / SET. 2018	02/09/2016	03/09/2018	360	25	16	16	0	0	10	0	0	0	104,0%	40,0%	Ativo
TOTAIS				25	16	16	0	0	10	0	0	0	104,0%	40,0%	

PÓS-GRADUAÇÃO LATO SENSO EM EDUCAÇÃO - PROCESSOS EDUCATIVOS E INCLUSÃO

Ciclo	Início	Fim	CH	Vagas	EC	FR	TR	I	C	E	D	T	Eficiência	Eficácia	Situação
PÓS-GRADUAÇÃO LATO SENSO EM EDUCAÇÃO - PRESENCIAL - PROCESSOS EDUCATIVOS E INCLUSÃO - SET. 2016 / SET. 2018	02/09/2016	04/09/2018	360	30	20	20	0	0	9	0	2	0	96,7%	30,0%	Ativo
TOTAIS				30	20	20	0	0	9	0	2	0	96,7%	30,0%	

PÓS-GRADUAÇÃO LATO SENSO EM EDUCAÇÃO - EDUCAÇÃO E TECNOLOGIAS

Ciclo	Início	Fim	CH	Vagas	EC	FR	TR	I	C	E	D	T	Eficiência	Eficácia	Situação
PÓS-GRADUAÇÃO LATO SENSO EM EDUCAÇÃO - PRESENCIAL - EDUCAÇÃO E TECNOLOGIAS - SET. 2016 / SET. 2018	02/09/2016	05/09/2018	390	25	14	14	0	0	12	0	0	0	104,0%	48,0%	Ativo
TOTAIS				25	14	14	0	0	12	0	0	0	104,0%	48,0%	

PÓS-GRADUAÇÃO LATO SENSO EM EDUCAÇÃO - ALFABETIZAÇÃO

Ciclo	Início	Fim	CH	Vagas	EC	FR	TR	I	C	E	D	T	Eficiência	Eficácia	Situação
PÓS-GRADUAÇÃO LATO SENSO EM EDUCAÇÃO - PRESENCIAL - ALFABETIZAÇÃO - SET. 2016 / SET. 2018	02/09/2016	05/09/2018	450	25	11	11	0	0	12	0	0	0	92,0%	48,0%	Ativo
TOTAIS				25	11	11	0	0	12	0	0	0	92,0%	48,0%	

PÓS-GRADUAÇÃO LATO SENSO EM EDUCAÇÃO - EDUCAÇÃO, SUSTENTABILIDADE SOCIAL E AMBIENTAL

INSTITUTO FEDERAL CATARINENSE

Ciclo	Início	Fim	CH	Vagas	EC	FR	TR	I	C	E	D	T	Eficiência	Eficácia	Situação
PÓS-GRADUAÇÃO LATO SENSO EM EDUCAÇÃO - PRESENCIAL - EDUCAÇÃO, SUSTENTABILIDADE SOCIAL E AMBIENTAL - SET. 2016 / SET. 2018	02/09/2016	04/09/2018	390	30	14	14	0	0	9	0	1	0	76,7%	30,0%	Ativo
TOTAIS				30	14	14	0	0	9	0	1	0	76,7%	30,0%	
PÓS-GRADUAÇÃO LATO SENSO EM GESTÃO E NEGÓCIOS															
Ciclo	Início	Fim	CH	Vagas	EC	FR	TR	I	C	E	D	T	Eficiência	Eficácia	Situação
GESTÃO E NEGÓCIOS - EDUCAÇÃO PRESENCIAL - MAR. 2018 / DEZ. 2019	08/03/2018	31/12/2019	384	30	25	25	0	0	0	0	5	0	83,3%	-	Ativo
TOTAIS				30	25	25	0	0	0	0	5	0	83,3%	-	
GRADUAÇÃO															
LICENCIATURA EM PEDAGOGIA															
Ciclo	Início	Fim	CH	Vagas	EC	FR	TR	I	C	E	D	T	Eficiência	Eficácia	Situação
LICENCIATURA EM PEDAGOGIA - PRESENCIAL - FEV. 2011 / DEZ. 2014	14/02/2011	12/12/2014	3285	45	1	1	0	0	19	0	29	0	44,4%	42,2%	Ativo
LICENCIATURA EM PEDAGOGIA - PRESENCIAL - MAR. 2012 / FEV. 2016	05/03/2012	28/02/2016	3210	40	3	2	1	0	19	0	33	1	55,0%	47,5%	Ativo
LICENCIATURA EM PEDAGOGIA - PRESENCIAL - MAR. 2013 / FEV. 2017	18/02/2013	18/02/2017	3210	40	4	3	1	0	16	0	21	2	50,0%	40,0%	Ativo
LICENCIATURA EM PEDAGOGIA - PRESENCIAL - MAR. 2014 / FEV. 2018	10/02/2014	10/02/2018	3285	40	12	11	1	0	18	0	30	2	75,0%	45,0%	Ativo
LICENCIATURA EM PEDAGOGIA - PRESENCIAL - MAR. 2015 / MAR. 2019	02/03/2015	02/03/2019	3285	40	12	3	9	0	15	0	18	2	67,5%	37,5%	Ativo
LICENCIATURA EM PEDAGOGIA - PRESENCIAL - MAR. 2016 / MAR. 2020	01/03/2016	0/03/2020	3210	40	31	27	4	0	0	0	14	0	77,5%	-	Ativo
LICENCIATURA EM PEDAGOGIA - PRESENCIAL - MAR. 2017 / MAR. 2021	01/03/2017	01/03/2021	3210	40	47	36	11	0	0	0	7	0	117,5%	-	Ativo
LICENCIATURA EM PEDAGOGIA - EDUCAÇÃO PRESENCIAL - FEV. 2018 / DEZ. 2021	26/02/2018	31/12/2021	3210	40	39	27	12	0	0	0	1	0	97,5%	-	Ativo
LICENCIATURA EM PEDAGOGIA - EDUCAÇÃO PRESENCIAL - FEV. 2019 / DEZ. 2022	25/02/2019	31/12/2022	3210	40	40	40	0	0	0	0	0	0	100,0%	-	Ativo
TOTAIS				365	189	150	39	0	87	0	153	7	75,6%	23,8%	
LICENCIATURA PLENA EM MATEMÁTICA															
Ciclo	Início	Fim	CH	Vagas	EC	FR	TR	I	C	E	D	T	Eficiência	Eficácia	Situação
LICENCIATURA PLENA EM MATEMÁTICA - PRESENCIAL - MAR. 2010 / DEZ. 2013	01/03/2010	13/12/2013	3024	40	0	0	0	0	9	0	28	0	22,5%	22,5%	Concluído
LICENCIATURA PLENA EM MATEMÁTICA - PRESENCIAL - FEV. 2011 / DEZ. 2014	14/02/2011	12/12/2014	2835	40	2	2	0	0	6	0	30	1	20,0%	15,0%	Ativo
LICENCIATURA PLENA EM MATEMÁTICA - PRESENCIAL - MAR. 2012 / FEV. 2016	05/03/2012	28/02/2016	2835	40	0	0	0	0	7	0	34	1	17,5%	17,5%	Concluído
LICENCIATURA PLENA EM MATEMÁTICA - PRESENCIAL - MAR. 2013 / FEV. 2017	18/02/2013	18/02/2017	2835	40	92	72	20	0	5	0	26	0	242,5%	12,5%	Ativo
LICENCIATURA PLENA EM MATEMÁTICA - PRESENCIAL - MAR. 2014 / FEV. 2018	10/02/2014	10/02/2018	2835	40	8	5	3	0	8	0	27	0	40,0%	20,0%	Ativo
LICENCIATURA PLENA EM MATEMÁTICA - PRESENCIAL - MAR. 2015 / MAR. 2019	02/03/2015	02/03/2019	2835	40	13	3	10	0	1	0	29	1	35,0%	2,5%	Ativo
LICENCIATURA PLENA EM MATEMÁTICA - PRESENCIAL - MAR. 2016 / MAR. 2020	01/03/2016	01/03/2020	2880	40	18	12	6	0	0	0	26	0	45,0%	-	Ativo
LICENCIATURA PLENA EM MATEMÁTICA - PRESENCIAL - MAR. 2017 / MAR. 2021	01/03/2017	01/03/2021	3290	40	36	14	22	0	0	0	6	0	90,0%	-	Ativo
LICENCIATURA PLENA EM MATEMÁTICA - EDUCAÇÃO PRESENCIAL - FEV. 2018 / DEZ. 2021	26/02/2018	31/12/2021	3290	40	33	25	8	0	0	0	4	0	82,5%	-	Ativo
LICENCIATURA PLENA EM MATEMÁTICA - EDUCAÇÃO PRESENCIAL - FEV. 2019 / DEZ. 2022	25/02/2019	31/12/2022	3290	40	37	0	0	0	0	0	3	0	92,5%	-	Ativo
TOTAIS				400	239	133	69	0	36	0	213	3	68,8%	9,0%	
TECNOLOGIA EM NEGÓCIOS IMOBILIÁRIOS															
Ciclo	Início	Fim	CH	Vagas	EC	FR	TR	I	C	E	D	T	Eficiência	Eficácia	Situação

INSTITUTO FEDERAL CATARINENSE

NEGÓCIOS IMOBILIÁRIOS - PRESENCIAL - MAR. 2012 / FEV. 2015	05/03/2012	28/02/2015	1620	40	0	0	0	0	28	0	32	1	70,0%	70,0%	Ativo
NEGÓCIOS IMOBILIÁRIOS - PRESENCIAL - MAR. 2013 / FEV. 2016	18/02/2013	18/02/2016	1620	40	2	2	0	0	14	0	26	0	40,0%	35,0%	Ativo
NEGÓCIOS IMOBILIÁRIOS - PRESENCIAL - FEV. 2014 / FEV. 2017	10/02/2014	10/02/2017	1620	40	6	-14	20	0	10	0	26	1	40,0%	25,0%	Ativo
NEGÓCIOS IMOBILIÁRIOS - PRESENCIAL - MAR. 2015 / MAR. 2019	02/03/2015	02/03/2019	1620	40	7	6	1	0	12	0	24	0	47,5%	30,0%	Ativo
NEGÓCIOS IMOBILIÁRIOS - PRESENCIAL - MAR. 2016 / MAR. 2019	01/03/2016	28/02/2019	1600	40	14	4	10	0	12	0	12	0	65,0%	30,0%	Ativo
NEGÓCIOS IMOBILIÁRIOS - PRESENCIAL - MAR. 2017 / MAR. 2020	01/03/2017	02/03/2020	1650	40	41	23	18	0	0	0	4	0	102,5%	-	Ativo
NEGÓCIOS IMOBILIÁRIOS - EDUCAÇÃO PRESENCIAL - FEV. 2018 / DEZ. 2020	26/02/2018	31/12/2020	1650	40	28	14	14	0	0	0	0	1	70,0%	-	Ativo
NEGÓCIOS IMOBILIÁRIOS - EDUCAÇÃO PRESENCIAL - FEV. 2019 / DEZ. 2021	25/02/2019	31/12/2021	1650	40	39	39	0	0	0	0	1	0	97,5%	-	Ativo
TOTAIS			320	137	74	63	0	76	0	125	3	66,6%	23,8%		
BACHARELADO EM SISTEMAS DE INFORMAÇÃO															
Ciclo	Início	Fim	CH	Vagas	EC	FR	TR	I	C	E	D	T	Eficiência	Eficácia	Situação
SISTEMAS DE INFORMAÇÃO - PRESENCIAL - MAR. 2010 / DEZ. 2013	01/03/2010	13/12/2013	3000	40	1	0	1	0	16	0	24	1	42,5%	40,0%	Ativo
SISTEMAS DE INFORMAÇÃO - PRESENCIAL - FEV. 2011 / DEZ. 2014	14/02/2011	12/12/2014	3000	40	2	0	2	0	11	0	29	1	32,5%	27,5%	Ativo
SISTEMAS DE INFORMAÇÃO - PRESENCIAL - MAR. 2012 / FEV. 2016	05/03/2012	28/02/2016	3000	40	6	4	2	0	9	0	32	0	37,5%	22,5%	Ativo
SISTEMAS DE INFORMAÇÃO - PRESENCIAL - MAR. 2013 / FEV. 2017	18/02/2013	18/02/2017	3000	40	5	2	3	0	7	0	27	1	30,0%	17,5%	Ativo
SISTEMAS DE INFORMAÇÃO - PRESENCIAL - MAR. 2014 / FEV. 2018	24/02/2014	24/02/2018	3000	40	14	11	3	0	5	0	14	0	47,5%	12,5%	Ativo
SISTEMAS DE INFORMAÇÃO - PRESENCIAL - MAR. 2015 / MAR. 2019	02/03/2015	02/03/2019	3000	40	17	14	3	0	1	0	21	1	45,0%	2,5%	Ativo
SISTEMAS DE INFORMAÇÃO - PRESENCIAL - MAR. 2016 / MAR. 2020	01/03/2016	01/03/2020	3000	40	18	13	5	0	0	0	18	1	45,0%	-	Ativo
SISTEMAS DE INFORMAÇÃO - PRESENCIAL - MAR. 2017 / MAR. 2021	01/03/2017	01/03/2021	3000	40	31	17	14	0	0	0	11	0	77,5%	-	Ativo
SISTEMAS DE INFORMAÇÃO - EDUCAÇÃO PRESENCIAL - FEV. 2018 / DEZ. 2021	26/02/2018	31/12/2021	3000	40	38	25	13	0	0	0	0	2	95,0%	-	Ativo
SISTEMAS DE INFORMAÇÃO - EDUCAÇÃO PRESENCIAL - FEV. 2019 / DEZ. 2022	25/02/2019	31/12/2022	3000	40	40	40	0	0	0	0	0	0	100,0%	-	Ativo
TOTAIS			400	172	126	46	0	49	0	176	7	55,3%	12,3%		
TECNOLOGIA EM SISTEMAS PARA INTERNET															
Ciclo	Início	Fim	CH	Vagas	EC	FR	TR	I	C	E	D	T	Eficiência	Eficácia	Situação
SISTEMAS PARA INTERNET - PRESENCIAL - FEV. 2011 / DEZ. 2013	14/02/2011	13/12/2013	2190	40	1	0	1	0	15	0	22	1	40,0%	37,5%	Ativo
SISTEMAS PARA INTERNET - PRESENCIAL - MAR. 2012 / FEV. 2015	05/03/2012	28/02/2015	2190	40	1	1	0	0	16	0	30	1	42,5%	40,0%	Ativo
SISTEMAS PARA INTERNET - PRESENCIAL - FEV. 2013 / FEV. 2016	18/02/2013	18/02/2016	2190	40	3	3	0	0	11	0	27	0	35,0%	27,5%	Ativo
SISTEMAS PARA INTERNET - PRESENCIAL - FEV. 2014 / FEV. 2017	10/02/2014	10/02/2017	2190	40	11	6	5	0	17	0	16	1	70,0%	42,5%	Ativo
SISTEMAS PARA INTERNET - PRESENCIAL - MAR.2015 / MAR.2018	02/03/2015	02/03/2018	2190	40	9	6	3	0	9	0	35	0	45,0%	22,5%	Ativo
SISTEMAS PARA INTERNET - PRESENCIAL - MAR.2016 / MAR.2019	01/03/2016	01/03/2020	2000	40	18	7	11	0	2	0	21	0	50,0%	5,0%	Ativo
SISTEMAS PARA INTERNET - PRESENCIAL - MAR.2017 / MAR.2020	01/03/2017	01/03/2020	2190	40	36	24	12	0	0	0	6	0	90,0%	-	Ativo
SISTEMAS PARA INTERNET - EDUCAÇÃO PRESENCIAL - FEV. 2018 / DEZ. 2020	26/02/2018	31/12/2020	2190	40	30	16	14	0	0	0	0	0	75,0%	-	Ativo

INSTITUTO FEDERAL CATARINENSE

SISTEMAS PARA INTERNET - EDUCAÇÃO PRESENCIAL - FEV. 2019 / DEZ. 2021	25/02/2019	31/12/2021	2190	40	40	40	0	0	0	0	0	0	0	100,0%	-	Ativo
TOTAIS				360	149	103	46	0	70	0	157	3	60,8%	19,4%		
TÉCNICOS (SUBSEQUENTE, CONCOMITANTE E INTEGRADO)																
TÉCNICO EM AGROPECUÁRIA																
Ciclo	Início	Fim	CH	Vagas	EC	FR	TR	I	C	E	D	T	Eficiência	Eficácia	Situação	
TÉCNICO EM AGROPECUÁRIA - PRESENCIAL - INTEGRADO - FEV. 2012 / FEV. 2015	24/02/2012	28/02/2015	5201	80	0	0	0	2	65	0	6	14	83,8%	81,3%	Ativo	
TÉCNICO EM AGROPECUÁRIA - PRESENCIAL - INTEGRADO - FEV. 2013 / FEV. 2016	14/02/2013	14/02/2016	5201	80	1	1	0	0	50	0	10	21	63,8%	62,5%	Ativo	
TÉCNICO EM AGROPECUÁRIA - PRESENCIAL - INTEGRADO - FEV. 2014 / FEV. 2017	07/02/2014	02/02/2017	5201	118	1	1	0	2	74	0	12	29	65,3%	62,7%	Ativo	
TÉCNICO EM AGROPECUÁRIA - PRESENCIAL - INTEGRADO - FEV. 2015 / FEV. 2018	05/02/2015	05/02/2018	5201	120	9	9	0	0	83	0	9	24	76,7%	69,2%	Ativo	
TÉCNICO EM AGROPECUÁRIA - PRESENCIAL - INTEGRADO - FEV. 2016 / FEV. 2019	11/02/2016	10/02/2019	4300	105	19	19	0	0	64	3	12	14	79,0%	61,0%	Ativo	
TÉCNICO EM AGROPECUÁRIA - PRESENCIAL - INTEGRADO - FEV. 2017 / FEV. 2020	03/02/2017	03/02/2020	4300	105	88	88	0	0	0	0	6	16	83,8%	-	Ativo	
TÉCNICO EM AGROPECUÁRIA - EDUCAÇÃO PRESENCIAL - INTEGRADO - FEV. 2018 / DEZ. 2020	05/02/2018	31/12/2020	4300	105	96	96	0	0	0	0	1	8	91,4%	-	Ativo	
TÉCNICO EM AGROPECUÁRIA - EDUCAÇÃO PRESENCIAL - INTEGRADO - FEV. 2019 / DEZ. 2021	11/02/2019	31/12/9999	4300	105	103	103	0	0	0	0	0	4	98,1%	-	Ativo	
TOTAIS				818	317	317	0	4	336	3	56	130	80,3%	41,1%		
TÉCNICO EM CONTROLE AMBIENTAL																
Ciclo	Início	Fim	CH	Vagas	EC	FR	TR	I	C	E	D	T	Eficiência	Eficácia	Situação	
TÉCNICO EM CONTROLE AMBIENTAL - PRESENCIAL - INTEGRADO - FEV. 2011 / DEZ. 2013	10/02/2011	20/12/2013	4100	45	0	0	0	0	38	0	4	3	84,4%	84,4%	Concluído	
TÉCNICO EM CONTROLE AMBIENTAL - PRESENCIAL - INTEGRADO - FEV. 2015 / FEV. 2018	05/02/2015	05/02/2018	3640	35	0	0	0	0	32	0	4	0	91,4%	91,4%	Concluído	
TÉCNICO EM CONTROLE AMBIENTAL - PRESENCIAL - INTEGRADO - FEV. 2016 / FEV. 2019	11/02/2016	10/02/2019	3640	35	4	4	0	0	30	1	0	3	97,1%	85,7%	Ativo	
TÉCNICO EM CONTROLE AMBIENTAL - PRESENCIAL - INTEGRADO - FEV. 2017 / FEV. 2020	03/02/2017	03/02/2020	3640	35	31	31	0	0	0	0	1	4	88,6%	-	Ativo	
TÉCNICO EM CONTROLE AMBIENTAL - EDUCAÇÃO PRESENCIAL - INTEGRADO - FEV. 2018 / DEZ. 2020	05/02/2018	31/12/2020	3640	35	34	34	0	0	0	0	0	1	97,1%	-	Ativo	
TÉCNICO EM CONTROLE AMBIENTAL - EDUCAÇÃO PRESENCIAL - INTEGRADO - FEV. 2019 / DEZ. 2021	11/02/2019	31/12/2021	3640	35	34	34	0	0	0	0	0	1	97,1%	-	Ativo	
TOTAIS				220	103	103	0	0	100	1	9	12	92,3%	45,5%		
TÉCNICO EM DEFESA CIVIL																
Ciclo	Início	Fim	CH	Vagas	EC	FR	TR	I	C	E	D	T	Eficiência	Eficácia	Situação	
TÉCNICO EM DEFESA CIVIL - PRESENCIAL - SUBSEQUENTE - JUL. 2015 / JUL. 2016	27/07/2015	26/07/2016	920	40	0	0	0	4	15	0	30	0	47,5%	37,5%	Ativo	
TÉCNICO EM DEFESA CIVIL - PRESENCIAL - SUBSEQUENTE - AGO. 2016 / AGO. 2017	01/08/2016	01/08/2017	920	40	1	1	0	1	18	0	17	0	50,0%	45,0%	Ativo	
TÉCNICO EM DEFESA CIVIL - PRESENCIAL - SUBSEQUENTE - AGO. 2017 / AGO. 2018	14/08/2017	14/08/2018	920	40	13	13	0	0	13	0	12	0	65,0%	32,5%	Ativo	
TÉCNICO EM DEFESA CIVIL - EDUCAÇÃO PRESENCIAL - SUBSEQUENTE - AGO. 2018 / AGO. 2019	01/08/2018	02/08/2019	920	40	28	28	0	0	0	0	7	0	70,0%	-	Ativo	
TOTAIS				160	42	42	0	5	46	0	66	0	58,1%	28,8%		
TÉCNICO EM HOSPEDAGEM																
Ciclo	Início	Fim	CH	Vagas	EC	FR	TR	I	C	E	D	T	Eficiência	Eficácia	Situação	
TÉCNICO EM HOSPEDAGEM - PRESENCIAL - INTEGRADO - FEV. 2014 / FEV. 2017	06/02/2014	06/02/2017	3440	40	1	1	0	0	33	0	2	4	85,0%	82,5%	Ativo	

INSTITUTO FEDERAL CATARINENSE

TÉCNICO EM HOSPEDAGEM - PRESENCIAL - INTEGRADO - FEV. 2015 / FEV. 2018	05/02/2015	05/02/2018	3440	40	2	2	0	0	28	0	2	4	75,0%	70,0%	Ativo
TÉCNICO EM HOSPEDAGEM - PRESENCIAL - INTEGRADO - FEV. 2016 / FEV. 2019	11/02/2016	10/02/2019	3440	70	12	12	0	0	53	1	3	3	92,9%	75,7%	Ativo
TÉCNICO EM HOSPEDAGEM - PRESENCIAL - INTEGRADO - FEV. 2017 / FEV. 2020	03/02/2017	03/02/2020	3440	70	64	64	0	0	0	0	1	7	91,4%	-	Ativo
TÉCNICO EM HOSPEDAGEM - EDUCAÇÃO PRESENCIAL - INTEGRADO - FEV. 2018 / DEZ. 2020	05/02/2018	31/12/2020	3440	70	67	67	0	0	0	0	0	2	95,7%	-	Ativo
TÉCNICO EM HOSPEDAGEM - EDUCAÇÃO PRESENCIAL - INTEGRADO - FEV. 2019 / DEZ. 2021	11/02/2019	31/12/9999	3440	70	69	69	0	0	0	0	0	1	98,6%	-	Ativo
TOTAIS				290	146	146	0	0	114	1	8	21	89,7%	39,3%	
TÉCNICO EM INFORMÁTICA															
Ciclo	Início	Fim	CH	Vagas	EC	FR	TR	I	C	E	D	T	Eficiência	Eficácia	Situação
TÉCNICO EM INFORMÁTICA - PRESENCIAL - INTEGRADO - FEV. 2013 / FEV. 2016	14/02/2013	14/02/2016	4100	36	0	0	0	3	19	0	2	12	61,1%	52,8%	Ativo
TÉCNICO EM INFORMÁTICA - PRESENCIAL - INTEGRADO - FEV. 2015 / FEV. 2018	05/02/2015	05/02/2018	4100	35	5	5	0	0	26	0	1	4	88,6%	74,3%	Ativo
TÉCNICO EM INFORMÁTICA - PRESENCIAL - INTEGRADO - FEV. 2016 / FEV. 2019	11/02/2016	10/02/2019	3860	35	1	1	0	0	29	0	2	5	85,7%	82,9%	Ativo
TÉCNICO EM INFORMÁTICA - PRESENCIAL - INTEGRADO - FEV. 2017 / FEV. 2020	03/02/2017	03/02/2020	3860	35	34	34	0	0	1	0	1	2	100,0%	2,9%	Ativo
TÉCNICO EM INFORMÁTICA - EDUCAÇÃO PRESENCIAL - INTEGRADO - FEV. 2018 / DEZ. 2020	05/02/2018	31/12/2020	3860	35	32	32	0	0	0	0	0	4	91,4%	-	Ativo
TÉCNICO EM INFORMÁTICA - EDUCAÇÃO PRESENCIAL - INTEGRADO - FEV. 2019 / DEZ. 2021	11/02/2019	31/12/2021	3860	35	35	35	0	0	0	0	0	1	100,0%	-	Ativo
TOTAIS				211	107	107	0	3	75	0	6	28	87,7%	35,5%	
TÉCNICO EM SEGURANÇA DO TRABALHO															
Ciclo	Início	Fim	CH	Vagas	EC	FR	TR	I	C	E	D	T	Eficiência	Eficácia	Situação
TÉCNICO EM SEGURANÇA DO TRABALHO - PRESENCIAL - SUBSEQUENTE - FEV. 2012 / FEV. 2014	23/02/2012	28/02/2014	1320	40	0	0	0	1	23	0	18	0	60,0%	57,5%	Ativo
TÉCNICO EM SEGURANÇA DO TRABALHO - PRESENCIAL - SUBSEQUENTE - FEV. 2013 / FEV. 2015	14/02/2013	14/02/2015	1320	41	0	0	0	3	27	0	12	0	73,2%	65,9%	Ativo
TÉCNICO EM SEGURANÇA DO TRABALHO - PRESENCIAL SUBSEQUENTE - FEV.2014/FEV.2016	07/02/2014	07/02/2016	1320	40	4	4	0	0	26	0	11	0	75,0%	65,0%	Ativo
TÉCNICO EM SEGURANÇA DO TRABALHO - PRESENCIAL SUBSEQUENTE - JUL.2014 / JUL. 2016	28/07/2014	28/07/2016	1320	40	1	1	0	0	18	0	23	0	47,5%	45,0%	Ativo
TÉCNICO EM SEGURANÇA DO TRABALHO - PRESENCIAL SUBSEQUENTE - FEV.2015 / FEV.2017	05/02/2015	05/02/2017	1320	40	2	2	0	0	14	0	24	0	40,0%	35,0%	Ativo
TÉCNICO EM SEGURANÇA DO TRABALHO - PRESENCIAL SUBSEQUENTE - JUL.2015 / AGO.2016	27/07/2015	03/08/2017	1320	40	8	8	0	0	19	0	19	0	67,5%	47,5%	Ativo
TÉCNICO EM SEGURANÇA DO TRABALHO - PRESENCIAL SUBSEQUENTE - FEV.2016 / FEV.2018	11/02/2016	10/02/2018	1200	40	1	1	0	0	25	0	16	0	65,0%	62,5%	Ativo
TÉCNICO EM SEGURANÇA DO TRABALHO - PRESENCIAL - SUBSEQUENTE - AGO. 2016 / AGO. 2018	01/08/2016	01/08/2018	1200	40	8	8	0	0	19	0	7	0	67,5%	47,5%	Ativo
TÉCNICO EM SEGURANÇA DO TRABALHO - PRESENCIAL SUBSEQUENTE - FEV.2017 / FEV.2019	06/02/2017	06/02/2019	1200	40	13	13	0	0	11	0	4	0	60,0%	27,5%	Ativo

INSTITUTO FEDERAL CATARINENSE

TÉCNICO EM SEGURANÇA DO TRABALHO - EDUCAÇÃO PRESENCIAL - SUBSEQUENTE - AGO. 2017 / AGO. 2019	14/08/2017	14/08/2019	1200	40	32	32	0	0	0	0	3	0	80,0%	-	Ativo
TÉCNICO EM SEGURANÇA DO TRABALHO - EDUCAÇÃO PRESENCIAL - SUBSEQUENTE - FEV. 2018 / DEZ. 2019	14/02/2018	31/12/2019	1200	40	39	39	0	0	0	0	2	0	97,5%	-	Ativo
TÉCNICO EM SEGURANÇA DO TRABALHO - EDUCAÇÃO PRESENCIAL - SUBSEQUENTE - AGO. 2018 / AGO. 2020	01/08/2018	02/08/2020	1200	45	43	43	0	0	0	0	0	0	95,6%	-	Ativo
TOTAIS				446	119	119	0	4	182	0	136	0	68,4%	40,8%	
TÉCNICO EM TRANSAÇÕES IMOBILIÁRIAS															
Ciclo	Início	Fim	CH	Vagas	EC	FR	TR	I	C	E	D	T	Eficiência	Eficácia	Situação
TÉCNICO EM TRANSAÇÕES IMOBILIÁRIAS - PRESENCIAL - SUBSEQUENTE - FEV. 2012 / AGO. 2013	23/02/2012	31/08/2013	1060	40	0	0	0	8	11	0	22	0	47,5%	27,5%	Ativo
TÉCNICO EM TRANSAÇÕES IMOBILIÁRIAS - PRESENCIAL - SUBSEQUENTE - FEV. 2013 / AGO. 2014	14/02/2013	31/08/2014	1060	40	0	0	0	2	16	0	23	0	45,0%	40,0%	Ativo
TÉCNICO EM TRANSAÇÕES IMOBILIÁRIAS - PRESENCIAL - SUBSEQUENTE - JUL. 2014 / DEZ. 2015	28/07/2014	15/12/2015	1060	40	5	5	0	0	22	0	19	0	67,5%	55,0%	Ativo
TÉCNICO EM TRANSAÇÕES IMOBILIÁRIAS - PRESENCIAL - SUBSEQUENTE - JUL. 2015 / DEZ. 2016	27/07/2015	15/12/2016	1060	40	0	0	0	1	17	0	26	0	45,0%	42,5%	Ativo
TÉCNICO EM TRANSAÇÕES IMOBILIÁRIAS - PRESENCIAL - SUBSEQUENTE - AGO. 2016 / FEV. 2018	01/08/2016	01/08/2018	1030	40	4	4	0	0	6	0	21	0	25,0%	15,0%	Ativo
TÉCNICO EM TRANSAÇÕES IMOBILIÁRIAS - PRESENCIAL - SUBSEQUENTE - AGO. 2017 / MAR.. 2019	14/08/2017	14/03/2019	1060	40	16	16	0	0	11	0	15	0	67,5%	27,5%	Ativo
TÉCNICO EM TRANSAÇÕES IMOBILIÁRIAS - EDUCAÇÃO PRESENCIAL - SUBSEQUENTE - AGO. 2018 / DEZ. 2019	01/08/2018	31/12/2019	972	40	26	26	0	0	0	0	7	0	65,0%	-	Ativo
TOTAIS				240	35	35	0	11	72	0	118	0	49,2%	30,0%	
PROEJA															
PROEJA/FIC-QUALIFICAÇÃO EM AGROINDUSTRIA															
Ciclo	Início	Fim	CH	Vagas	EC	FR	TR	I	C	E	D	T	Eficiência	Eficácia	Situação
PROEJA/FIC-QUALIFICAÇÃO EM AGROINDUSTRIA - PRESENCIAL - PROEJA - INTEGRADO - FEV. 2015 / FEV.2017	09/02/2015	09/02/2017	1520	30	2	2	0	0	13	0	15	0	50,0%	43,3%	Ativo
PROEJA/FIC-QUALIFICAÇÃO EM AGROINDUSTRIA - PRESENCIAL - PROEJA - INTEGRADO - FEV. 2016 / FEV.2018	11/02/2016	10/02/2018	1520	50	8	8	0	0	13	0	26	0	42,0%	26,0%	Ativo
PROEJA/FIC-QUALIFICAÇÃO EM AGROINDUSTRIA - PRESENCIAL - PROEJA - INTEGRADO - FEV. 2017 / FEV.2019	06/02/2017	06/02/2019	1520	40	0	0	0	0	14	0	15	0	35,0%	35,0%	Concluído
QUALIFICAÇÃO EM AGROINDUSTRIA - EDUCAÇÃO PRESENCIAL - PROEJA - INTEGRADO - FEV. 2018 / DEZ. 2019	14/02/2018	31/12/2019	1440	40	13	13	0	0	0	0	19	0	32,5%	-	Ativo
QUALIFICAÇÃO EM AGROINDUSTRIA - EDUCAÇÃO PRESENCIAL - PROEJA - INTEGRADO - FEV. 2019 / DEZ. 2020	11/02/2019	31/12/2020	1440	40	18	18	0	0	0	0	0	0	45,0%	-	Ativo
TOTAIS				200	41	41	0	0	40	0	75	0	40,5%	43,3%	
PROEJA/FIC - AGENTE DE OBSERVAÇÃO DE SEGURANÇA															
Ciclo	Início	Fim	CH	Vagas	EC	FR	TR	I	C	E	D	T	Eficiência	Eficácia	Situação
QUALIFICAÇÃO EM AGENTE DE OBSERVAÇÃO DE SEGURANÇA - PRESENCIAL - PROEJA - INTEGRADO - FEV.2017/JUL.17	06/02/2017	06/02/2019	1440	40	0	0	0	0	15	0	22	0	37,5%	37,5%	Concluído
QUALIFICAÇÃO EM AGENTE DE OBSERVAÇÃO DE SEGURANÇA - EDUCAÇÃO PRESENCIAL - PROEJA - INTEGRADO - FEV. 2018 / DEZ. 2019	14/02/2018	31/12/2019	1440	40	21	36	0	0	0	0	16	0	52,5%	-	Ativo

INSTITUTO FEDERAL CATARINENSE

QUALIFICAÇÃO EM AGENTE DE OBSERVAÇÃO DE SEGURANÇA - EDUCAÇÃO PRESENCIAL - PROEJA - INTEGRADO - FEV. 2019 / DEZ. 2020	11/02/2019	31/12/2020	1440	40	24	36	0	0	0	0	0	0	0	60,0%	-	Ativo
TOTAIS				120	45	45	0	0	15	0	38	0	50,0%	12,5%		
FIC																
CUIDADOR DE IDOSO																
Ciclo	Início	Fim	CH	Vagas	EC	FR	TR	I	C	E	D	T	Eficiência	Eficácia	Situação	
CUIDADOR DE IDOSO - EDUCAÇÃO PRESENCIAL - SUBSEQUENTE - MAR. 2019 / JUL. 2019	12/03/2019	31/07/2019	240	40	43	43	0	0	0	0	0	0	107,5%	-	Ativo	
TOTAIS				40	43	43	0	0	0	0	0	0	107,5%	-		
TRADUTOR E INTÉRPRETE DE LIBRAS																
Ciclo	Início	Fim	CH	Vagas	EC	FR	TR	I	C	E	D	T	Eficiência	Eficácia	Situação	
TRADUTOR E INTÉRPRETE DE LIBRAS - EDUCAÇÃO PRESENCIAL - SUBSEQUENTE - ABR. 2018 / JUL. 2018	11/04/2018	31/07/2018	80	30	0	0	0	0	11	0	19	0	36,7%	36,7%	Concluído	
TOTAIS				30	0	0	0	0	11	0	19	0	36,7%	36,7%		
SUPORTE BÁSICO NAS SITUAÇÕES DE URGENCIAS E EMERGENCIAS - CONCORDIA																
Ciclo	Início	Fim	CH	Vagas	EC	FR	TR	I	C	E	D	T	Eficiência	Eficácia	Situação	
SUPORTE BÁSICO NAS SITUAÇÕES DE URGENCIAS E EMERGENCIAS - EDUCAÇÃO PRESENCIAL - MATUTINO CONCORDIA - SUBSEQUENTE - AGO. 2018 / DEZ. 2018	02/08/2018	15/12/2018	270	40	24	24	0	0	0	0	0	0	60,0%	-	Ativo	
SUPORTE BÁSICO NAS SITUAÇÕES DE URGENCIAS E EMERGENCIAS - EDUCAÇÃO PRESENCIAL - NOTURNO CONCORDIA - SUBSEQUENTE - AGO. 2018 / DEZ. 2018	01/08/2018	14/12/2018	270	40	38	38	0	0	0	0	0	0	95,0%	-	Ativo	
SUPORTE BÁSICO NAS SITUAÇÕES DE URGENCIAS E EMERGENCIAS - EDUCAÇÃO PRESENCIAL - SUB - MAR. 2019 / JUL. 2019	01/03/2019	11/07/2019	270	40	33	33	0	0	0	0	0	0	82,5%	-	Ativo	
TOTAIS				120	95	95	0	0	0	0	0	0	79,2%	-		
AGENTE DE PROTEÇÃO E DEFESA CIVIL																
Ciclo	Início	Fim	CH	Vagas	EC	FR	TR	I	C	E	D	T	Eficiência	Eficácia	Situação	
AGENTE DE PROTEÇÃO E DEFESA CIVIL - EDUCAÇÃO PRESENCIAL - SUBSEQUENTE - AGO. 2018 / DEZ. 2018	01/08/18	06/12/18	220	40	15	15	0	0	9	0	0	0	60,0%	22,5%	Ativo	
TOTAIS				40	15	15	0	0	9	0	0	0	60,0%	22,5%		
ILUSTRAÇÃO COM ÊNFASE NO ESTILO MANGÁ																
Ciclo	Início	Fim	CH	Vagas	EC	FR	TR	I	C	E	D	T	Eficiência	Eficácia	Situação	
ILUSTRAÇÃO COM ÊNFASE NO ESTILO MANGÁ - EDUCAÇÃO PRESENCIAL - SUBSEQUENTE - JUN. 2019 / NOV. 2019	30/06/2019	14/11/2019	160	30	20	20	0	0	0	0	0	0	66,7%	-	Ativo	
TOTAIS				30	20	20	0	0	0	0	0	0	66,7%	-		
VISUAL MERCHANDISING ESTRATÉGICO																
Ciclo	Início	Fim	CH	Vagas	EC	FR	TR	I	C	E	D	T	Eficiência	Eficácia	Situação	
VISUAL MERCHANDISING ESTRATÉGICO - EDUCAÇÃO PRESENCIAL - SUBSEQUENTE - MAI. 2019 / DEZ. 2019	08/05/2019	02/12/2019	162	30	15	15	0	0	0	0	0	0	50,0%	-	Ativo	
TOTAIS				30	15	15	0	0	0	0	0	0	50,0%	-		
EDUCAÇÃO E A CULTURA PARA A PAZ																
Ciclo	Início	Fim	CH	Vagas	EC	FR	TR	I	C	E	D	T	Eficiência	Eficácia	Situação	
EDUCAÇÃO E A CULTURA PARA A PAZ: ATIVIDADES E PRÁTICAS SOCIOEDUCATIVAS EM ESPAÇOS EDUCACIONAIS (ESPAÇOS ESCOLARES E EQUIVALENTES) - EDUCAÇÃO PRESENCIAL - SUBSEQUENTE - MAI. 2019 / DEZ. 2019	11/05/2019	31/12/2019	220	40	34	34	0	0	0	0	0	0	85,0%	-	Ativo	
TOTAIS				40	34	34	0	0	0	0	0	0	85,0%	-		
LIBRAS BÁSICO																
Ciclo	Início	Fim	CH	Vagas	EC	FR	TR	I	C	E	D	T	Eficiência	Eficácia	Situação	
LIBRAS BÁSICO - EDUCAÇÃO PRESENCIAL - SUBSEQUENTE - MAI. 2019 / OUT. 2019	17/05/2019	30/10/2019	160	30	30	30	0	0	0	0	0	0	100,0%	-	Ativo	
TOTAIS				30	30	30	0	0	0	0	0	0	100,0%	-		

CERTIFIC

O CÂMPUS NÃO OFERTA CURSOS DE CERTIFIC

RESUMO DO CÂMPUS CAMBORIÚ – todos os ciclos

Tipo do curso	nº Cursos	nº Ciclos	RM	Vagas	EC	FR	TR	I	C	E	D	T	Eficiência	Eficácia
Mestrado	1	1	20	20	20	20	0	0	0	0	0	0	100,0%	-
Pós Graduação	3	9	125	209	125	125	0	0	66	0	10	0	89,0%	36,4%
Graduação	5	46	886	1.845	886	623	263	0	318	0	824	23	65,3%	28,2%
Técnicos	7	45	896	2.385	869	869	0	27	925	5	399	191	75,2%	55,0%
PROEJA	2	8	86	320	86	86	0	0	40	0	75	0	44,3%	35,5%
FIC	3	10	252	360	252	252	0	0	20	0	19	0	74%	29,6%
CERTIFIC	0	0	0	0	0	0	0	0	0	0	0	0	-	-
TOTAIS	20	118	2.245	5.119	2.218	1.955	263	27	1.369	5	1.327	214	70,2%	41,0%

ALUNOS-EQUIVALENTES

CURSOS	Ciclos	Alunos Matriculados	FECH	FEC	Aluno-Equivalente
Mestrado em Educação	1	20	1	1	20
Pós-graduação em Educação – Educação de Pequena Infância	1	0	1	1	0
Pós-graduação em Educação – Gestão em Educação	1	0	1	1	0
Pós-graduação em Educação – Processos Educativos e Inclusão	1	0	1	1	0
Pós-graduação em Educação - Educação e Tecnologias	1	0	1	1	0
Pós-graduação em Educação – Alfabetização	1	0	1	1	0
Pós-graduação em Educação – Educação, sustentabilidade Social e Ambiental	1	0	1	1	0
Pós-graduação Treinador e Instrutor de Cães-Guia	1	9	1	1	9
Pós-graduação em Gestão e Negócios	1	25	1	1	25
Licenciatura em Pedagogia	4	157	1	1	157
Licenciatura em Matemática	4	124	1	1,08	133,92
Tecnologia em Negócios Imobiliários	4	122	1	1	122
Bacharelado em Sistemas de Informação	4	127	1	1,21	153,67
Tecnologia em Sistemas para Internet	4	124	1	1,25	155
Técnico em Agropecuária Integrado	3	287	1	1,2	344,4
Técnico em Controle Ambiental Integrado	3	99	1	1,16	114,84
Técnico em Defesa Civil Subsequente	1	28	1	1,11	31,08
Técnico em Hospedagem Integrado	3	200	1	1,06	212
Técnico em Informática Integrado	3	101	1	1,25	126,25
Técnico em Segurança do Trabalho Subsequente	3	114	1	1,11	126,54
Técnico em Transações Imobiliárias Subsequente	1	26	1	1	26
PROEJA – Qualificação em Agroindústria – Integrado	2	31	1,8	1,1	61,38
PROEJA – Agente de Observação de Segurança	2	45	1,8	1,1	89,1
FIC	6	175	***	1,1	51,05
TOTAL					1938,23

O conceito de **aluno-equivalente** e a fórmula para o cálculo foi definido pela **Portaria nº1.162, de 09 de novembro de 2018 da SETEC**.

Alunos Matriculados: Definido como o aluno com a situação "Em Curso" no SISTEC em pelo menos um dia no período considerado e que não esteja retido por **FECH (Fator de Equiparação de Carga Horária): O FECH para cada curso, excetuando os cursos de Qualificação profissional, será igual a 1 (um). Port FECH (Fator de Equiparação de Carga Horária) – Cursos FIC/CERTIFIC: Carga Horária do Curso / 800 horas**

FEC (Fator de Esforço de Curso): Ajusta a contagem de matrículas-equivalentes para cursos que demandem, para o desenvolvimento de suas atividades, ur 1.162, de 9 de novembro de 2018.

Aluno-Equivalente = Aluno Matriculado X FECH X FEC

*** Para os cursos FIC foram feitos os cálculos para alunos-equivalente separadamente, e depois somados, devido a quantidade de cursos.

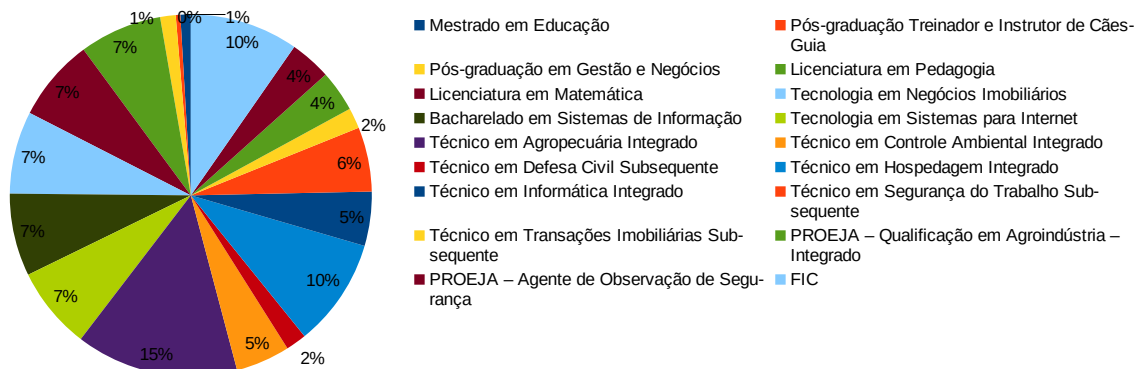
VAGAS-EQUIVALENTES

INSTITUTO FEDERAL CATARINENSE

CURSOS	Vagas	FECH	FEC	Vaga-Equivalente
Mestrado em Educação	20	1	1	20
Pós-graduação Treinador e Instrutor de Cães-Guia	9	1	1	9
Pós-graduação em Gestão e Negócios	30	1	1	30
Licenciatura em Pedagogia	160	1	1	160
Licenciatura em Matemática	160	1	1,08	172,8
Tecnologia em Negócios Imobiliários	160	1	1	160
Bacharelado em Sistemas de Informação	160	1	1,21	193,6
Tecnologia em Sistemas para Internet	160	1	1,25	200
Técnico em Agropecuária Integrado	315	1	1,2	378
Técnico em Controle Ambiental Integrado	105	1	1,16	121,8
Técnico em Defesa Civil Subsequente	40	1	1,11	44,4
Técnico em Hospedagem Integrado	210	1	1,06	222,6
Técnico em Informática Integrado	105	1	1,25	131,25
Técnico em Segurança do Trabalho Subsequente	125	1	1,11	138,75
Técnico em Transações Imobiliárias Subsequente	40	1	1	40
PROEJA – Qualificação em Agroindústria – Integrado	80	1,8	1,1	158,4
PROEJA – Agente de Observação de Segurança	80	1,8	1,1	158,4
FIC	210	***	1,1	60,03
TOTAL				2370,03

O Cálculo para as **Vagas- Equivalentes** foi feito utilizando-se o número de **vagas ofertadas** nos ciclos com data de término não expirado X **Fator de Equiparação de Carga Horária (FECH)** X **Fator de Esforço de Curso (FEC)**.

VAGAS-EQUIVALENTES



CONCÓRDIA

Legenda:

EC = Em Curso: alunos frequentes + alunos trancados.

FR = Alunos efetivamente frequentando o curso.

TR = Trancado: aluno com suspensão temporária das atividades acadêmicas do curso em que está matriculado, sem perder o vínculo institucional, inclusive aluno em intercâmbio.

I = Integralizado em fase escolar (alunos estagiários): aluno que concluiu a parte teórica do curso mas está pendente com o estágio curricular obrigatório.

C = Concluído: aluno que concluiu o curso com êxito.

E = Evadido: aluno que possui mais de 25% de falta.

D = Desligado: aluno que solicita o cancelamento de sua matrícula junto à secretaria do campus.

T = Transferido: aluno transferido do IFC para outra Instituição de Ensino (Externo) ou para outro Curso (Interno).

RM = Regularmente Matriculados (EC + I).

PÓS-GRADUAÇÃO

MESTRADO PROFISSIONAL EM PRODUÇÃO E SANIDADE ANIMAL

Ciclo	Início	Fim	CH	Vagas	EC	FR	TR	I	C	E	D	T	Eficiência	Eficácia	Situação
MESTRADO PROFISSIONAL EM PRODUÇÃO E SANIDADE ANIMAL – PRESENCIAL AGOS. 2017/AGOS. 2019	01/08/2017	01/08/2019	360	30	30	30	0	0	0	0	0	0	100,0%	-	Ativo
TOTALS				30	30	30	0	0	0	0	0	0	100,0%	-	

ESPECIALIZAÇÃO EM EDUCAÇÃO PROFISSIONAL E TECNOLÓGICA – A DISTANCIA

Ciclo	Início	Fim	CH	Vagas	EC	FR	TR	I	C	E	D	T	Eficiência	Eficácia	Situação
ESPECIALIZAÇÃO EM EDUCAÇÃO PROFISSIONAL E TECNOLÓGICA – A DISTANCIA- ABRIL 2018/ OUTUBRO 2019	25/04/2018	30/10/2019	405	50	42	42	0	0	0	0	8	0	84,0%	-	Ativo
TOTALS				50	42	42	0	0	0	0	8	0	84,0%	-	

ESPECIALIZAÇÃO EM EDUCAÇÃO MATEMÁTICA

Ciclo	Início	Fim	CH	Vagas	EC	FR	TR	I	C	E	D	T	Eficiência	Eficácia	Situação
ESPECIALIZAÇÃO EM EDUCAÇÃO MATEMÁTICA – PRESENCIAL- MARÇO 2018 JULHO 2019	02/03/2018	31/07/2019	360	28	16	16	0	0	0	0	0	0	57,1%	-	Ativo
TOTALS				28	16	16	0	0	0	0	0	0	57,1%	-	

GRADUAÇÃO

BACHARELADO EM ENGENHARIA DE ALIMENTOS

Ciclo	Início	Fim	CH	Vagas	EC	FR	TR	I	C	E	D	T	Eficiência	Eficácia	Situação
ENGENHARIA DE ALIMENTOS - PRESENCIAL - FEV. 2012 / DEZ. 2016	13/2/2012	16/12/2016	3660	40	3	2	1	0	21	0	21	0	60,0%	52,5%	Ativo
ENGENHARIA DE ALIMENTOS - PRESENCIAL - FEV. 2013 / DEZ. 2017	27/02/2013	22/12/2017	3660	40	2	2	0	0	22	0	19	0	60,0%	55,0%	Ativo
ENGENHARIA DE ALIMENTOS - PRESENCIAL - FEV. 2014 / DEZ. 2018	17/02/2014	28/12/2018	3660	40	7	6	1	0	18	0	15	1	62,5%	45,0%	Ativo
ENGENHARIA DE ALIMENTOS - PRESENCIAL -MAR. 2015 /MAR. 2020	02/03/2015	30/03/2020	3660	40	18	16	2	0	1	0	23	0	47,5%	2,5%	Ativo
ENGENHARIA DE ALIMENTOS - PRESENCIAL -FEV. 2016 /FEV. 2021	29/02/2016	28/02/2021	3660	40	36	30	6	0	1	0	8	0	92,5%	2,5%	Ativo
ENGENHARIA DE ALIMENTOS - PRESENCIAL -FEV. 2017 /FEV. 2022	01/03/2017	01/03/2022	3660	40	41	22	19	0	0	0	4	0	102,5%	-	Ativo
ENGENHARIA DE ALIMENTOS EDUCAÇÃO PRESENCIAL FEVEREIRO 2018/DEZEMBRO 2022	26/02/2018	31/12/2022	3660	40	45	33	12	0	0	0	3	1	112,5%	-	Ativo
ENGENHARIA DE ALIMENTOS EDUCAÇÃO PRESENCIAL FEVEREIRO 2019/DEZEMBRO 2023	25/02/2019	31/12/2023	3690	40	40	39	1	0	0	0	2	0	100,0%	-	Ativo
TOTALS				320	192	150	42	0	63	0	95	2	79,7%	19,7%	

LICENCIATURA EM FÍSICA

Ciclo	Início	Fim	CH	Vagas	EC	FR	TR	I	C	E	D	T	Eficiência	Eficácia	Situação
FÍSICA - PRESENCIAL - FEV. 2011 / DEZ. 2014	17/2/2011	19/12/2014	3030	40	2	0	2	0	13	0	24	2	37,5%	32,5%	Ativo

INSTITUTO FEDERAL CATARINENSE

FÍSICA - PRESENCIAL - FEV. 2013 / DEZ. 2016	27/02/2013	16/12/2016	3030	40	2	1	1	0	10	0	33	0	30,0%	25,0%	Ativo
FÍSICA - PRESENCIAL - FEV. 2014 / DEZ. 2017	17/02/2014	29/12/2017	3030	40	7	3	4	0	4	0	21	0	27,5%	10,0%	Ativo
FÍSICA - PRESENCIAL -MAR.2015 / MAR. 2018	02/03/2015	30/12/2018	3030	40	10	8	2	0	1	0	18	0	27,5%	2,5%	Ativo
FÍSICA - PRESENCIAL -FEV.2016 /DEZ. 2019	29/02/2016	30/12/2019	3030	40	14	5	9	0	0	0	16	0	35,0%	-	Ativo
FÍSICA - PRESENCIAL -FEV.2017 /FEV. 2021	01/03/2017	28/02/2021	3.350	40	24	10	14	0	0	0	7	0	60,0%	-	Ativo
LICENCIATURA EM FÍSICA EDUCAÇÃO PRESENCIAL FEVEREIRO 2018/ DEZEMBRO 2021	26/02/2018	31/12/2021	3350	40	20	13	7	0	0	0	3	0	50,0%	-	Ativo
LICENCIATURA EM FÍSICA EDUCAÇÃO PRESENCIAL FEVEREIRO 2019/ DEZEMBRO 2022	25/02/2019	30/12/2022	3350	40	18	18	0	0	0	0	0	0	45,0%	-	Ativo
TOTAIS				320	97	58	39	0	28	0	122	2	39,1%	8,8%	
LICENCIATURA EM MATEMÁTICA															
Ciclo	Início	Fim	CH	Vagas	EC	FR	TR	I	C	E	D	T	Eficiência	Eficácia	Situação
MATEMÁTICA - PRESENCIAL - FEV. 2012 / DEZ. 2015	13/2/2012	18/12/2015	2810	40	1	1	0	0	15	0	27	0	40,0%	37,5%	Ativo
MATEMÁTICA - PRESENCIAL - FEV. 2013 / DEZ. 2016	27/02/2013	23/12/2016	2810	40	4	2	2	0	14	0	21	0	45,0%	35,0%	Ativo
MATEMÁTICA - PRESENCIAL - FEV. 2014 / DEZ. 2017	27/02/2013	29/12/2017	2810	40	6	4	2	0	12	0	24	0	45,0%	30,0%	Ativo
MATEMÁTICA - PRESENCIAL -MAR. 2015 / MAR. 2019	02/03/2015	30/03/2019	2835	40	12	5	7	0	7	0	17	0	47,5%	17,5%	Ativo
MATEMÁTICA - PRESENCIAL -FEV 2016 / FEV. 2020	29/02/2016	28/02/2020	2835	40	24	22	2	0	1	0	16	0	62,5%	2,5%	Ativo
MATEMÁTICA - PRESENCIAL -FEV 2017 / FEV. 2021	01/03/2017	28/02/2021	3225	40	35	17	18	0	0	0	1	0	87,5%	-	Ativo
LICENCIATURA EM MATEMÁTICA EDUCAÇÃO PRESENCIAL FEVEREIRO 2018/ DEZEMBRO 2021	26/02/2018	31/12/2021	3290	40	26	19	7	0	0	0	5	0	65,0%	-	Ativo
LICENCIATURA EM MATEMÁTICA EDUCAÇÃO PRESENCIAL FEVEREIRO 2019/ DEZEMBRO 2022	25/02/2019	30/12/2022	3290	40	26	26	0	0	0	0	2	0	65,0%	-	Ativo
TOTAIS				320	134	96	38	0	49	0	113	0	57,2%	15,3%	
BACHARELADO EM MEDICINA VETERINÁRIA															
Ciclo	Início	Fim	CH	Vagas	EC	FR	TR	I	C	E	D	T	Eficiência	Eficácia	Situação
MEDICINA VETERINÁRIA - PRESENCIAL - FEV. 2011 / DEZ. 2015	09/02/2011	18/12/2015	4650	40	2	2	0	0	38	0	6	1	100,0%	95,0%	Ativo
MEDICINA VETERINÁRIA - PRESENCIAL - FEV. 2012 / DEZ. 2016	13/02/2012	16/12/2016	4650	40	4	3	1	0	31	0	13	2	87,5%	77,5%	Ativo
MEDICINA VETERINÁRIA - PRESENCIAL - FEV. 2013 / DEZ. 2017	27/02/2013	22/12/2017	4650	40	9	9	0	0	27	0	7	2	90,0%	67,5%	Ativo
MEDICINA VETERINÁRIA - PRESENCIAL - FEV. 2014 / DEZ. 2018	17/02/2014	28/12/2018	4680	40	19	18	1	0	12	0	9	0	77,5%	30,0%	Ativo
MEDICINA VETERINÁRIA - PRESENCIAL - MAR. 2015/ MAR 2020	02/03/2015	30/03/2020	4680	40	42	40	2	0	2	0	6	1	110,0%	5,0%	Ativo
MEDICINA VETERINÁRIA - PRESENCIAL - FEV. 2016/ FEV 2021	29/02/2016	28/02/2021	4680	40	38	34	4	0	0	0	4	1	95,0%	-	Ativo
MEDICINA VETERINÁRIA - PRESENCIAL - FEV. 2017/ FEV 2022	01/03/2017	28/02/2022	4680	40	34	33	1	0	0	0	10	1	85,0%	-	Ativo
MEDICINA VETERINARIA EDUCAÇÃO PRESENCIAL FEVEREIRO 2018/DEZEMBRO 2022	26/02/2018	31/12/2022	4160	40	39	38	1	0	0	0	2	0	97,5%	-	Ativo
MEDICINA VETERINARIA EDUCAÇÃO PRESENCIAL FEVEREIRO 2019/DEZEMBRO 2023	25/02/2019	30/12/2023	4160	40	40	40	0	0	0	0	0	0	100,0%	-	Ativo
TOTAIS				360	227	217	10	0	110	0	57	8	93,6%	30,6%	
BACHARELADO EM AGRONOMIA															
Ciclo	Início	Fim	CH	Vagas	EC	FR	TR	I	C	E	D	T	Eficiência	Eficácia	Situação
AGRONOMIA - PRESENCIAL- MAR 2015/MAR 2020	02/03/2015	30/03/2020	4560	40	31	27	4	0	0	0	8	0	77,5%	-	Ativo
AGRONOMIA - PRESENCIAL- FEV 2016/FEV. 2021	29/02/2016	28/02/2021	4560	40	35	31	4	0	0	0	9	0	87,5%	-	Ativo

INSTITUTO FEDERAL CATARINENSE

AGRONOMIA – PRESENCIAL- FEV 2017/FEV. 2022	01/03/2017	28/02/2022	4560	40	40	30	10	0	0	0	11	2	100,0%	-	Ativo
AGRONOMIA EDUCAÇÃO PRESENCIAL FEVEREIRO 2018/DEZEMBRO 2022	26/02/2018	31/12/2022	4560	40	41	40	1	0	0	0	5	0	102,5%	-	Ativo
AGRONOMIA EDUCAÇÃO PRESENCIAL FEVEREIRO 2019/DEZEMBRO 2023	25/02/2019	30/12/2023	3890	40	40	40	0	0	0	0	4	0	100,0%	-	Ativo
TOTALS				200	187	168	19	0	0	0	37	2	93,5%	-	
TÉCNICOS (SUBSEQUENTE, CONCOMITANTE E INTEGRADO)															
TÉCNICO EM AGROPECUÁRIA															
Ciclo	Início	Fim	CH	Vagas	EC	FR	TR	I	C	E	D	T	Eficiência	Eficácia	Situação
TÉCNICO EM AGROPECUÁRIA - PRESENCIAL CONCOMITANTE - FEV. 2009 / DEZ. 2013 (*)	09/02/2009	13/12/2013	2150	125	0	0	0	0	94	0	17	14	75,2%	75,2%	Concluído
TÉCNICO EM AGROPECUÁRIA - PRESENCIAL - INTEGRADO - FEV. 2015 /FEV2018	18/02/2015	28/02/2018	4170	140	4	4	0	0	102	0	12	26	75,7%	72,9%	Ativo
TÉCNICO EM AGROPECUÁRIA - PRESENCIAL - INTEGRADO - FEV. 2016 /FEV2019	15/02/2016	28/02/2019	4170	140	9	9	0	0	74	1	8	40	59,3%	52,9%	Ativo
TÉCNICO EM AGROPECUÁRIA - PRESENCIAL - INTEGRADO - FEV. 2017 /FEV2020	06/02/2017	28/02/2020	4170	140	112	112	0	0	0	0	3	27	80,0%	-	Ativo
TECNICO EM AGROPECUÁRIA EDUCAÇÃO PRESENCIAL - INTEGRADO- FEVEREIRO2018/DEZEMBRO 2020	05/02/2018	12/12/2020	4170	140	108	108	0	0	0	0	4	25	77,1%	-	Ativo
TECNICO EM AGROPECUÁRIA EDUCAÇÃO PRESENCIAL - INTEGRADO- FEVEREIRO2019/DEZEMBRO 2021	15/02/2019	30/12/2021	4170	140	136	136	0	0	0	0	1	6	97,1%	-	Ativo
TOTALS				825	369	369	0	0	270	1	45	138	77,5%	32,7%	
TÉCNICO EM ALIMENTOS															
Ciclo	Início	Fim	CH	Vagas	EC	FR	TR	I	C	E	D	T	Eficiência	Eficácia	Situação
TÉCNICO EM ALIMENTOS - PRESENCIAL CONCOMITANTE - FEV. 2009 / DEZ. 2013 (*)	09/02/2009	13/12/2013	1620	33	0	0	0	0	23	0	10	2	69,7%	69,7%	Concluído
TÉCNICO EM ALIMENTOS - PRESENCIAL - INTEGRADO - FEV. 2015 /FEV2018	18/02/2015	28/02/2018	3780	35	2	2	0	0	27	0	0	8	82,9%	77,1%	Ativo
TÉCNICO EM ALIMENTOS - PRESENCIAL - INTEGRADO - FEV. 2016 /FEV2019	15/02/2016	28/02/2019	3780	35	1	1	0	0	21	0	0	13	62,9%	60,0%	Ativo
TÉCNICO EM ALIMENTOS - PRESENCIAL - INTEGRADO - FEV. 2017 /FEV2020	06/02/2017	28/02/2020	3780	35	34	34	0	0	0	0	1	1	97,1%	-	Ativo
TECNICO EM ALIMENTOS EDUCAÇÃO PRESENCIAL INTEGRADO FEVEREIRO 2018/ DEZEMBRO 2020	05/02/2018	31/12/2020	3780	35	33	33	0	0	0	0	0	3	94,3%	-	Ativo
TECNICO EM ALIMENTOS EDUCAÇÃO PRESENCIAL INTEGRADO FEVEREIRO 2019/ DEZEMBRO 2021	11/02/2019	30/12/2021	3780	35	34	34	0	0	0	0	0	0	97,1%	-	Ativo
TOTALS				208	104	104	0	0	71	0	11	27	84,1%	34,1%	
TÉCNICO EM INFORMÁTICA PARA INTERNET															
Ciclo	Início	Fim	CH	Vagas	EC	FR	TR	I	C	E	D	T	Eficiência	Eficácia	Situação
TÉCNICO EM INFORMÁTICA PARA INTERNET - PRESENCIAL - INTEGRADO - FEV. 2015 /FEV2018	18/02/2015	28/02/2018	3840	35	1	1	0	0	29	0	0	5	85,7%	82,9%	Ativo
TÉCNICO EM INFORMÁTICA PARA INTERNET - PRESENCIAL - INTEGRADO - FEV. 2016 /FEV2019	15/02/2016	28/02/2019	3610	35	3	3	0	0	18	0	2	9	60,0%	51,4%	Ativo
TÉCNICO EM INFORMÁTICA PARA INTERNET - PRESENCIAL - INTEGRADO - FEV. 201 /FEV2020	06/02/2017	28/02/2020	3640	35	29	29	0	0	0	0	2	6	82,9%	-	Ativo
TECNICO EM INFORMÁTICA PARA INTERNET EDUCAÇÃO PRESENCIAL INTEGRADO FEVEREIRO 2018/DEZEMBRO 2020	05/02/2018	31/12/2020	3640	35	28	28	0	0	0	0	0	9	80,0%	-	Ativo
TECNICO EM INFORMÁTICA PARA INTERNET EDUCAÇÃO PRESENCIAL INTEGRADO FEVEREIRO 2019/DEZEMBRO 2021	11/02/2019	30/12/2021	3640	35	35	35	0	0	0	0	1	0	100,0%	-	Ativo
TOTALS				175	96	96	0	0	47	0	5	29	81,7%	26,9%	
PROEJA															

FIC
CERTIFIC
O CÂMPUS NÃO OFERTA CURSOS DE CERTIFIC

RESUMO DO CÂMPUS CONCÓRDIA – todos os ciclos															
Tipo do curso	nº Cursos	nº Ciclos	RM	Vagas	EC	FR	TR	I	C	E	D	T	Eficiência	Eficiência	
Pós Graduação	3	3	88	108	88	88	0	0	0	0	8	0	80,4%	70,6%	
Graduação	5	38	837	1.520	837	689	148	0	250	0	424	14	71,5%	32,9%	
Técnicos	3	17	569	1.208	569	569	0	0	388	1	61	194	81,0%	67,8%	
PROEJA	0	0	0	0	0	0	0	0	0	0	0	0	-	-	
FIC	0	0	0	0	0	0	0	0	0	0	0	0	-	-	
CERTIFIC	0	0	0	0	0	0	0	0	0	0	0	0	-	-	
TOTAIS	11	58	1.494	2.836	1.494	1346,0	148	0	638	1	493	208	74,8%	45,1%	

ALUNOS-EQUIVALENTES					
CURSO	Ciclos	Alunos Matriculados	FECH	FEC	Aluno-Equivalente
Mestrado Profissional em Produção e Capacidade Animal	1	30	1	1	30
Especialização em Educação Profissional em Educação	1	42	1	1	42
Especialização em Educação Matemática	1	16	1	1	16
Bacharelado em Engenharia de Alimentos	5	180	1	1,06	190,8
Licenciatura em Física	4	76	1	1,1	83,6
Licenciatura em Matemática	4	111	1	1,08	119,88
Bacharelado em Medicina Veterinária	5	193	1	1,21	233,53
Bacharelado em Agronomia	5	187	1	1,15	215,05
Técnico em Agropecuária Integrado	3	356	1	1,2	427,2
Técnico em Alimentos Integrado	3	101	1	1,2	121,2
Técnico em Informática para Internet Integrado	3	92	1	1,25	115
PROEJA	0	0	-	1	0
FIC	0	0	***	1	0
TOTAL					1594,26

O conceito de **aluno-equivalente** e a fórmula para o cálculo foi definido pela **Portaria nº1.162, de 09 de novembro de 2018 da SETEC**.

Alunos Matriculados: Definido como o aluno com a situação "Em Curso" no SISTEC em pelo menos um dia no período considerado e que não esteja retido por

FECH (Fator de Equiparação de Carga Horária): O FECH para cada curso, excetuando os cursos de **Qualificação profissional, será igual a 1 (um)**. **Porta**

FECH (Fator de Equiparação de Carga Horária) – Cursos FIC/CERTIFIC: Carga Horária do Curso / 800 horas

FEC (Fator de Esforço de Curso): Ajusta a copntagem de matrículas-equivalentes para cursos que demandem , para o desenvolvimento de suas atividades, ui 1.162, de 9 de novembro de 2018.

Aluno-Equivalente = Aluno Matriculado X FECH X FEC

*** Para os cursos FIC foram feitos os cálculos para alunos-equivalente separadamente, e depois somados, devido a quantidade de cursos.

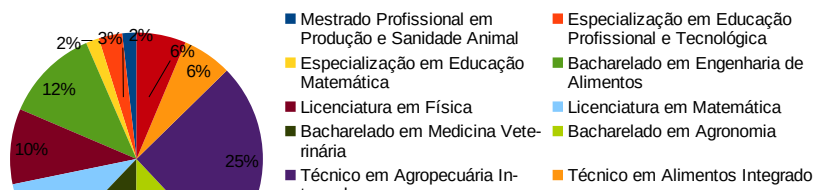
VAGAS-EQUIVALENTES				
CURSO	Vagas	FECH	FEC	Vaga-Equivalente
Mestrado Profissional em Produção e Capacidade Animal	30	1	1	30
Especialização em Educação Profissional em Educação	50	1	1	50
Especialização em Educação Matemática	28	1	1	28
Bacharelado em Engenharia de Alimentos	200	1	1,06	212
Licenciatura em Física	160	1	1,1	176
Licenciatura em Matemática	160	1	1,08	172,8
Bacharelado em Medicina Veterinária	200	1	1,21	242
Bacharelado em Agronomia	200	1	1,15	230
Técnico em Agropecuária Integrado	420	1	1,2	504
Técnico em Alimentos Integrado	105	1	1,2	126

INSTITUTO FEDERAL CATARINENSE

Técnico em Informática para Internet Integrado	105	1	1,25	131,25
TOTAL				1902,05

O Cálculo para as **Vagas- Equivalentes** foi feito utilizando-se o número de **vagas ofertadas** nos ciclos com data de término não expirado X **Fator de Equiparação de Carga Horária (FECH)** X **Fator de Esforço de Curso (FEC)**.

Vagas-Equivalentes



FRAIBURGO

Legenda:

EC = Em Curso: alunos frequentes + alunos trancados.

FR = Alunos efetivamente frequentando o curso.

TR = Trancado: aluno com suspensão temporária das atividades acadêmicas do curso em que está matriculado, sem perder o vínculo institucional, inclusive aluno em intercâmbio.

I = Integralizado em fase escolar (alunos estagiários): aluno que concluiu a parte teórica do curso mas está pendente com o estágio curricular obrigatório.

C = Concluído: aluno que concluiu o curso com êxito.

E = Evadido: aluno que possui mais de 25% de falta.

D = Desligado: aluno que solicita o cancelamento de sua matrícula junto à secretaria do campus.

T = Transferido: aluno transferido do IFC para outra Instituição de Ensino (Externo) ou para outro Curso (Interno).

RM = Regularmente Matriculados (EC + I).

PÓS-GRADUAÇÃO

EDUCAÇÃO COM ÊNFASE EM PRÁTICAS PEDAGÓGICAS

Ciclo	Início	Fim	CH	Vagas	EC	FR	TR	I	C	E	D	T	Eficiência	Eficácia	Situação
EDUCAÇÃO COM ÊNFASE EM PRÁTICAS PEDAGÓGICAS - PRESENCIAL - MAR. 2018 / OUT. 2019	20/03/2018	31/10/2019	360	40	22	22	0	0	0	0	10	0	55,0%	-	Ativo
TOTALS				40	22	22	0	0	0	0	10	0	55,0%	-	

GRADUAÇÃO

ANÁLISE E DESENVOLVIMENTO DE SISTEMAS

Ciclo	Início	Fim	CH	Vagas	EC	FR	TR	I	C	E	D	T	Eficiência	Eficácia	Situação
ANÁLISE E DESENVOLVIMENTO DE SISTEMAS - EDUCAÇÃO PRESENCIAL - MAR. 2018 / DEZ. 2020	01/03/2018	30/12/2020	2330	40	36	21	15	0	0	3	4	0	90%	-	Ativo
ANÁLISE E DESENVOLVIMENTO DE SISTEMAS - EDUCAÇÃO PRESENCIAL - MAR. 2019 / DEZ. 2021	01/03/2019	31/12/2021	2330	40	34	34	0	0	0	0	7	0	85,0%	-	Ativo
TOTALS				80	70	55	15	0	0	3	11	0	87,5%	-	

TÉCNICOS (SUBSEQUENTE, CONCOMITANTE E INTEGRADO)

TÉCNICO EM INFORMÁTICA

Ciclo	Início	Fim	CH	Vagas	EC	FR	TR	I	C	E	D	T	Eficiência	Eficácia	Situação
TÉCNICO EM INFORMÁTICA - PRESENCIAL - SUBSEQUENTE - AGO. 2012 / AGO. 2014	01/08/2012	01/08/2014	1220	40	1	1	0	4	8	28	3	0	32,5%	20,0%	Ativo
TÉCNICO EM INFORMÁTICA - PRESENCIAL - CONCOMITANTE - MAR. 2013 / MAR. 2015	11/03/2013	11/03/2015	1220	40	0	0	0	2	11	16	13	0	32,5%	27,5%	Ativo
TÉCNICO EM INFORMÁTICA - PRESENCIAL - SUBSEQUENTE - AGO. 2014 / AGO. 2016	04/08/2014	04/08/2016	1220	40	1	1	0	7	4	17	10	0	30,0%	10,0%	Ativo
TÉCNICO EM INFORMÁTICA - PRESENCIAL - CONCOMITANTE - FEV. 2014 / FEV. 2016	17/02/2014	17/02/2016	1220	40	0	0	0	1	8	5	26	0	22,5%	20,0%	Ativo
TÉCNICO EM INFORMÁTICA - PRESENCIAL - SUBSEQUENTE - FEV. 2015 / FEV. 2017	09/02/2015	10/02/2017	1220	40	2	2	0	4	2	12	16	0	20,0%	5,0%	Ativo
TÉCNICO EM INFORMÁTICA A - PRESENCIAL - INTEGRADO - FEV. 2015 / FEV. 2018	09/02/2015	09/02/2018	3630	40	0	0	0	0	24	0	3	12	60,0%	60,0%	Concluído
TÉCNICO EM INFORMÁTICA B - PRESENCIAL - INTEGRADO - FEV. 2015 / FEV. 2018	09/02/2015	08/02/2018	3630	40	2	2	0	1	3	2	22	0	15,0%	7,5%	Ativo
TÉCNICO EM INFORMÁTICA - PRESENCIAL - SUBSEQUENTE - FEV. 2016 / FEV. 2018	15/02/2016	15/02/2018	1220	40	2	2	0	0	23	2	2	11	62,5%	57,5%	Ativo
TÉCNICO EM INFORMÁTICA A - PRESENCIAL - INTEGRADO - FEV. 2016 / FEV. 2019	15/02/2016	15/02/2019	3780	40	27	27	0	0	0	0	1	14	67,5%	-	Ativo
TÉCNICO EM INFORMÁTICA B - PRESENCIAL - INTEGRADO - FEV. 2016 / FEV. 2019	15/02/2016	16/02/2019	3780	40	36	36	0	0	0	0	0	4	90,0%	-	Ativo
TÉCNICO EM INFORMÁTICA A - PRESENCIAL - INTEGRADO - FEV. 2017 / FEV. 2019	06/02/2017	06/02/2020	3780	40	25	25	0	0	0	0	2	7	62,5%	-	Ativo
TÉCNICO EM INFORMÁTICA B - PRESENCIAL - INTEGRADO - FEV. 2017 / FEV. 2019	06/02/2017	07/02/2020	3780	40	26	26	0	0	0	0	1	6	65,0%	-	Ativo
TÉCNICO EM INFORMÁTICA - EDUCAÇÃO PRESENCIAL - INTEGRADO - FEV. 2018 / DEZ. 2020 A	05/02/2018	31/12/2020	3780	35	1	1	0	4	8	28	3	0	37,1%	22,9%	Ativo

INSTITUTO FEDERAL CATARINENSE

TÉCNICO EM INFORMÁTICA - EDUCAÇÃO PRESENCIAL - INTEGRADO - FEV. 2018 / DEZ. 2020 B	05/02/2018	31/12/2020	3780	35	0	0	0	2	11	16	13	0	37,1%	31,4%	Ativo
TÉCNICO EM INFORMÁTICA - EDUCAÇÃO PRESENCIAL - INTEGRADO - FEV. 2019 / DEZ. 2021	11/02/2019	31/12/2021	3780	70	69	69	0	0	0	0	0	3	98,6%	-	Ativo
TOTAIS				620	192	192	0	25	102	126	115	57	49,6%	16,5%	
TÉCNICO EM SEGURANÇA DO TRABALHO															
Ciclo	Início	Fim	CH	Vagas	EC	FR	TR	I	C	E	D	T	Eficiência	Eficácia	Situação
TÉCNICO EM SEGURANÇA DO TRABALHO - PRESENCIAL - SUBSEQUENTE - AGO. 2012 / AGO. 2014	01/08/2012	01/08/2014	1565	40	0	0	0	2	26	1	23	0	70,0%	65,0%	Ativo
TÉCNICO EM SEGURANÇA DO TRABALHO - PRESENCIAL - SUBSEQUENTE - FEV. 2013 / FEV. 2015	27/02/2013	27/02/2015	1565	40	0	0	0	0	23	17	5	0	57,5%	57,5%	Ativo
TÉCNICO EM SEGURANÇA DO TRABALHO - PRESENCIAL - SUBSEQUENTE - AGO. 2014 / AGO. 2016	04/08/2014	04/08/2016	1400	40	0	0	0	3	14	21	10	0	42,5%	35,0%	Ativo
TÉCNICO EM SEGURANÇA DO TRABALHO - PRESENCIAL - SUBSEQUENTE - FEV. 2015 / FEV. 2017	09/02/2015	10/02/2017	1400	40	1	1	0	7	12	16	8	0	50,0%	30,0%	Ativo
TÉCNICO EM SEGURANÇA DO TRABALHO - PRESENCIAL - SUBSEQUENTE - FEV. 2016 / FEV. 2018	15/02/2016	15/02/2018	1400	40	0	0	0	2	11	0	27	0	32,5%	27,5%	Ativo
TÉCNICO EM SEGURANÇA DO TRABALHO - PRESENCIAL - SUBSEQUENTE - FEV. 2017 / FEV. 2019	06/02/2017	06/02/2019	1400	40	3	2	1	2	14	0	29	0	47,5%	35,0%	Ativo
TÉCNICO EM SEGURANÇA DO TRABALHO - EDUCAÇÃO PRESENCIAL - SUBSEQUENTE - FEV. 2018 / DEZ. 2020	14/02/2018	31/12/2020	1400	40	25	23	2	0	0	0	21	0	62,5%	-	Ativo
TÉCNICO EM SEGURANÇA DO TRABALHO - EDUCAÇÃO PRESENCIAL - SUBSEQUENTE - FEV. 2019 / DEZ. 2020	11/02/2019	31/12/2020	1400	40	36	36	0	0	0	3	2	0	90,0%	-	Ativo
TOTAIS				320	65	62	3	16	100	58	125	0	50,6%	31,3%	
PROEJA															
Operador de Computador															
Ciclo	Início	Fim	CH	Vagas	EC	FR	TR	I	C	E	D	T	Eficiência	Eficácia	Situação
Operador de Computador 2016/2018	01/08/2016	01/08/2018	1410	25	0	0	0	0	5	47	0	0	20,0%	20,0%	Concluído
Operador de Computador 2018/2020	01/08/2018	01/08/2020	1410	25	18	18	0	0	0	21	1	0	72,0%	-	Ativo
TOTAIS				50	18	18	0	0	5	68	1	0	46,0%	10,0%	
FIC															
ASSISTENTE EM RECURSOS HUMANOS – NOTURNO															
Ciclo	Início	Fim	CH	Vagas	EC	FR	TR	I	C	E	D	T	Eficiência	Eficácia	Situação
QUALIFICAÇÃO PROFISSIONAL EM ASSISTENTE DE RECURSOS HUMANOS - EDUCAÇÃO PRESENCIAL - MAR. 2019 / AGO. 2019	01/03/2019	01/08/2019	160	40	36	36	0	0	0	0	0	0	90,0%	-	Ativo
TOTAIS				40	36	36	0	0	0	0	0	0	90,0%	-	
ASSISTENTE EM RECURSOS HUMANOS – VESPERTINO															
Ciclo	Início	Fim	CH	Vagas	EC	FR	TR	I	C	E	D	T	Eficiência	Eficácia	Situação
QUALIFICAÇÃO PROFISSIONAL EM ASSISTENTE DE RECURSOS HUMANOS - EDUCAÇÃO PRESENCIAL - MAR. 2019 / SET. 2019	01/03/2019	01/09/2019	160	40	35	35	0	0	0	0	1	0	87,5%	-	Ativo
TOTAIS				40	35	35	0	0	0	0	1	0	87,5%	-	
AUXILIAR EDUCACIONAL															
Ciclo	Início	Fim	CH	Vagas	EC	FR	TR	I	C	E	D	T	Eficiência	Eficácia	Situação
AUXILIAR EDUCACIONAL - EDUCAÇÃO PRESENCIAL - MAR. 2019 / AGO. 2019	01/03/2019	01/08/2019	160	40	34	34	0	0	0	0	1	0	85,0%	-	Ativo
TOTAIS				40	34	34	0	0	0	0	1	0	85,0%	-	
AUXILIAR ADMINISTRATIVO															
Ciclo	Início	Fim	CH	Vagas	EC	FR	TR	I	C	E	D	T	Eficiência	Eficácia	Situação
AUXILIAR ADMINISTRATIVO - EDUCAÇÃO PRESENCIAL - MAR. 2019 / AGO. 2019	01/03/2019	01/08/2019	160	40	41	41	0	0	0	0	0	0	102,5%	-	Ativo
TOTAIS				40	41	41	0	0	0	0	0	0	102,5%	-	
TEATRO MUSICAL															
Ciclo	Início	Fim	CH	Vagas	EC	FR	TR	I	C	E	D	T	Eficiência	Eficácia	Situação

INSTITUTO FEDERAL CATARINENSE

TEATRO MUSICAL - EDUCAÇÃO PRESENCIAL - ABR. 2019 / DEZ. 2019	01/04/2019	31/12/2019	160	50	35	35	0	0	0	0	0	0	0	70,0%	-	Ativo
TOTALIS				50	35	35	0	0	0	0	0	0	0	70,0%	-	
CERTIFIC																
O CÂMPUS NÃO OFERTA CURSOS DE CERTIFIC																

RESUMO DO CÂMPUS FRAIBURGO – todos os ciclos															
Tipo do curso	nº Cursos	nº Ciclos	RM	Vagas	EC	FR	TR	I	C	E	D	T	Eficiência	Eficiência	
Pós Graduação	1	1	22	40	22	22	0	0	0	0	10	0	55,0%	-	
Graduação	1	2	70	80	70	55	15	0	0	3	11	0	87,5%	-	
Técnicos	2	23	298	940	257	254	3	41	202	184	240	57	49,8%	32,0%	
PROEJA	1	2	18	50	18	18	0	0	5	68	1	0	46,0%	20,0%	
FIC	5	5	181	210	181	181	0	0	0	0	2	0	87,0%	-	
CERTIFIC	0	0	0	0	0	0	0	0	0	0	0	0	-	-	
TOTALIS	10	33	589	1320	548	530	18	41	207	255	264	57	49,5%	31,0%	

ALUNOS-EQUIVALENTES					
Tipo do curso	Ciclos	Alunos Matriculados	FECH	FEC	Aluno-Equivalente
Pós Graduação – Educação com Ênfase em Práticas Pedagógicas	1	20	1	1	20
Análise e Desenvolvimento de Sistemas	2	70	1	1,25	87,5
Técnico em Informática – Integrado	6	157	1	1,25	196,25
Técnico em Segurança do Trabalho Subsequente	2	61	1	1,11	67,71
PROEJA Operador de Computador	1	18	1,76	1,1	34,85
FIC	5	181	***	1,1	39,82
TOTAL					446,13

O conceito de **aluno-equivalente** e a fórmula para o cálculo foi definido pela **Portaria nº 25, de 13 de agosto de 2015 da SETEC**.

Alunos Matriculados: Definido como o aluno com a situação "Em Curso" no SISTEC em pelo menos um dia no período considerado e que não esteja retido p

FECH (Fator de Equiparação de Carga Horária): Carga Horária Mínima Regulamentada / (Duração do Curso em Anos) x (800 horas)

FECH (Fator de Equiparação de Carga Horária) – Cursos FIC/CERTIFIC: Carga Horária do Curso / 800 horas

FEC (Fator de Esforço de Curso): É o ajuste da Carga Horária do Curso em função da quantidade de aulas práticas. Valores relacionados no anexo I da Por

Aluno-Equivalente = Aluno Matriculado X FECH X FEC

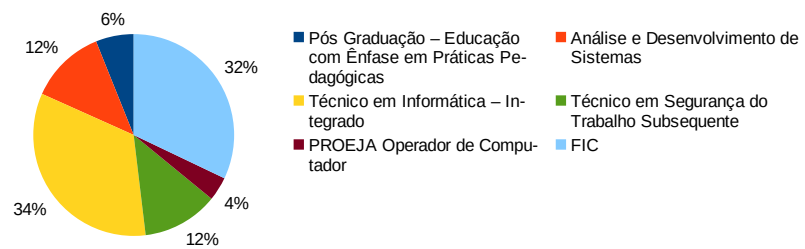
***** Para os cursos FIC foram feitos os cálculos para alunos-equivalente separadamente, e depois somados, devido a quantidade de cursos.**

VAGAS-EQUIVALENTES				
Tipo do curso	Vagas	FECH	FEC	Vaga-Equivalente
Pós Graduação – Educação com Ênfase em Práticas Pedagógicas	40	0,23	1	9
Análise e Desenvolvimento de Sistemas	80	0,83	1,25	83,33
Técnico em Informática – Integrado	220	1,33	1,25	366,7
Técnico em Segurança do Trabalho Subsequente	80	0,75	1,11	66,6
PROEJA Operador de Computador	25	1,76	1,1	48,4
FIC	210	***	1	46,2
TOTAL				620,2

O Cálculo para as **Vagas-Equivalentes** foi feito utilizando-se o número de **vagas ofertadas** nos ciclos com data de término não expirado X **Fator de Equiparação de Carga Horária (FECH) X Fator de Esforço de Curso (FEC)**.

VAGAS-EQUIVALENTES

INSTITUTO FEDERAL CATARINENSE



IBIRAMA

Legenda:

EC = Em Curso: alunos frequentes + alunos trancados.

FR = Alunos efetivamente frequentando o curso.

TR = Trancado: aluno com suspensão temporária das atividades acadêmicas do curso em que está matriculado, sem perder o vínculo institucional, inclusive aluno em intercâmbio.

I = Integralizado em fase escolar (alunos estagiários): aluno que concluiu a parte teórica do curso mas está pendente com o estágio curricular obrigatório.

C = Concluído: aluno que concluiu o curso com êxito.

E = Evadido: aluno que possui mais de 25% de falta.

D = Desligado: aluno que solicita o cancelamento de sua matrícula junto à secretaria do campus.

T = Transferido: aluno transferido do IFC para outra Instituição de Ensino (Externo) ou para outro Curso (Interno).

RM = Regularmente Matriculados (EC + I).

PÓS-GRADUAÇÃO

EDUCAÇÃO E INTERDISCIPLINARIDADE

Ciclo	Início	Fim	CH	Vagas	EC	FR	TR	I	C	E	D	T	Eficiência	Eficiência	Situação
EDUCAÇÃO E INTERDISCIPLINARIDADE – PRESENCIAL – MAR. 2016 / MAR. 2017	16/03/2016	18/03/2017	360	30	2	2	0	0	15	0	12	0	56,67%	50,00%	Ativo
EDUCAÇÃO E INTERDISCIPLINARIDADE – PRESENCIAL – MAR. 2017 / AGO. 2018	03/03/2017	03/08/2018	360	30	11	10	1	0	12	0	5	0	76,67%	40,00%	Ativo
EDUCAÇÃO E INTERDISCIPLINARIDADE – PRESENCIAL – AGO. 2018 / DEZ. 2019	01/10/2018	12/12/2019	360	30	28	28	0	0	0	0	1	0	93,33%	-	Ativo
TOTAIS				90	41	40	1	0	27	0	18	0	75,56%	30,00%	

ESPECIALIZAÇÃO EM MODA

Ciclo	Início	Fim	CH	Vagas	EC	FR	TR	I	C	E	D	T	Eficiência	Eficiência	Situação
ESPECIALIZAÇÃO EM MODA – PRESENCIAL – MAR. 2017 / AGO. 2018	03/03/2017	03/08/2018	360	30	10	8	2	0	17	0	3	0	90,00%	56,67%	Ativo
ESPECIALIZAÇÃO EM MODA – PRESENCIAL – AGO. 2018 / DEZ. 2019	01/10/2018	12/12/2019	360	30	29	29	0	0	0	0	1	0	96,67%	-	Ativo
TOTAIS				60	39	37	2	0	17	0	4	0	93,33%	28,33%	

GRADUAÇÃO

TECNOLOGIA DESIGN DE MODA

Ciclo	Início	Fim	CH	Vagas	EC	FR	TR	I	C	E	D	T	Eficiência	Eficiência	Situação
SUPERIOR EM DESIGN DE MODA – PRESENCIAL – FEV. 2014 / FEV. 2017	10/02/2014	10/02/2017	1.860	30	2	0	2	0	16	9	3	0	60,00%	53,33%	Ativo
SUPERIOR EM DESIGN DE MODA – PRESENCIAL – FEV. 2015 / FEV. 2018	19/02/2015	09/02/2018	1.860	30	1	0	1	0	16	6	8	0	56,67%	53,33%	Ativo
SUPERIOR EM DESIGN DE MODA – PRESENCIAL – FEV. 2016 / FEV. 2019	29/02/2016	28/02/2019	1.860	30	9	2	7	0	13	0	11	0	73,33%	43,33%	Ativo
SUPERIOR EM DESIGN DE MODA – PRESENCIAL – FEV. 2017 / FEV. 2020	02/03/2017	10/03/2020	1.860	30	24	17	7	0	0	0	2	0	80,00%	-	Ativo
SUPERIOR EM DESIGN DE MODA – PRESENCIAL – FEV. 2018 / DEZ. 2020	10/02/2018	31/12/2020	1.860	30	29	16	13	0	0	0	1	0	96,67%	-	Ativo
SUPERIOR EM DESIGN DE MODA – PRESENCIAL – FEV. 2019 / DEZ. 2021	25/02/2019	31/12/2021	1.860	30	25	25	0	0	0	0	1	0	83,33%	-	Ativo
TOTAIS				180	90	60	30	0	45	15	26	0	75,00%	25,00%	

TÉCNICOS (SUBSEQUENTE, CONCOMITANTE E INTEGRADO)

TÉCNICO EM ADMINISTRAÇÃO

Ciclo	Início	Fim	CH	Vagas	EC	FR	TR	I	C	E	D	T	Eficiência	Eficiência	Situação
TÉCNICO EM ADMINISTRAÇÃO – PRESENCIAL – INTEGRADO – FEV. 2016 / FEV. 2019	15/02/2016	15/02/2019	3520	30	1	1	0	0	22	0	0	9	76,67%	73,33%	Ativo
TÉCNICO EM ADMINISTRAÇÃO – PRESENCIAL – INTEGRADO – FEV. 2017 / FEV. 2020	06/02/2017	02/02/2020	3520	60	55	55	0	0	0	0	0	5	91,67%	-	Ativo
TÉCNICO EM ADMINISTRAÇÃO – PRESENCIAL – INTEGRADO – FEV. 2018 / DEZ. 2020	09/02/2018	31/12/2020	3200	30	28	28	0	0	0	0	0	6	93,33%	-	Ativo
TÉCNICO EM ADMINISTRAÇÃO – PRESENCIAL – INTEGRADO – FEV. 2019 / DEZ. 2021	11/02/2019	31/12/2021	3200	60	60	60	0	0	0	0	0	2	100,00%	-	Ativo

INSTITUTO FEDERAL CATARINENSE

TOTAIS				180	144	144	0	0	22	0	0	22	92,22%	12,22%	
TÉCNICO EM INFORMÁTICA															
Ciclo	Início	Fim	CH	Vagas	EC	FR	TR	I	C	E	D	T	Eficiência	Eficácia	Situação
TÉCNICO EM INFORMÁTICA - PRESENCIAL - INTEGRADO - FEV. 2015 / MAR. 2018	09/02/2015	09/03/2018	3680	30	0	0	0	0	14	0	1	15	46,67%	46,67%	Ativo
TÉCNICO EM INFORMÁTICA - PRESENCIAL - INTEGRADO - FEV. 2016 / FEV. 2019	15/02/2016	15/02/2019	3600	60	2	2	0	0	26	0	0	26	46,67%	43,33%	Ativo
TÉCNICO EM INFORMÁTICA - PRESENCIAL - INTEGRADO - FEV. 2017 / FEV. 2020	06/02/2017	05/02/2020	3600	30	24	24	0	0	0	0	0	9	80,00%	-	Ativo
TÉCNICO EM INFORMÁTICA - PRESENCIAL - INTEGRADO - FEV. 2018 / DEZ. 2020	09/02/2018	31/12/2020	3680	60	48	48	0	0	0	0	0	14	80,00%	-	Ativo
TÉCNICO EM INFORMÁTICA - PRESENCIAL - INTEGRADO - FEV. 2019 / DEZ. 2021	11/02/2019	31/12/2019	3680	30	29	29	0	0	0	0	0	3	96,67%	-	Ativo
TOTAIS				210	103	103	0	0	40	0	1	67	68,10%	19,05%	
TÉCNICO EM VESTUÁRIO															
Ciclo	Início	Fim	CH	Vagas	EC	FR	TR	I	C	E	D	T	Eficiência	Eficácia	Situação
TÉCNICO EM VESTUÁRIO - PRESENCIAL - INTEGRADO - FEV. 2014 / FEV. 2017	10/02/2014	10/02/2017	3680	30	0	0	0	0	23	1	0	6	76,67%	76,67%	Ativo
TÉCNICO EM VESTUÁRIO - PRESENCIAL - INTEGRADO - FEV. 2015 / MAR. 2018	09/02/2015	09/03/2018	3680	30	0	0	0	0	5	0	0	3	16,67%	16,67%	Ativo
TÉCNICO EM VESTUÁRIO - PRESENCIAL - INTEGRADO - FEV. 2016 / FEV. 2019	15/02/2016	15/02/2019	3680	30	0	0	0	0	8	1	0	11	26,67%	26,67%	Ativo
TÉCNICO EM VESTUÁRIO - PRESENCIAL - INTEGRADO - FEV. 2017 / DEZ. 2020	06/02/2017	05/02/2020	3680	30	28	28	0	0	0	0	0	4	93,33%	-	Ativo
TÉCNICO EM VESTUÁRIO - PRESENCIAL - INTEGRADO - FEV. 2018 / DEZ. 2020	09/02/2018	31/12/2020	3680	30	26	26	0	0	0	0	0	7	86,67%	-	Ativo
TÉCNICO EM VESTUÁRIO - PRESENCIAL - INTEGRADO - FEV. 2018 / DEZ. 2020	11/02/2019	31/12/2021	3680	30	29	29	0	0	0	0	0	1	96,67%	-	Ativo
TOTAIS				180	83	83	0	0	36	2	0	32	66,11%	20,00%	
EAD															
O CÂMPUS NÃO OFERTA CURSOS DE EAD															
PROEJA															
ADMINISTRAÇÃO COMERCIAL															
Ciclo	Início	Fim	CH	Vagas	EC	FR	TR	I	C	E	D	T	Eficiência	Eficácia	Situação
ADMINISTRAÇÃO COMERCIAL-PROEJA- PRESENCIAL-PROEJA-FEV. 2017/ FEV. 2019	13/02/2017	13/02/2019	1.400	30	0	0	0	0	2	9	3	0	6,67%	6,67%	Ativo
TOTAIS				30	0	0	0	0	2	9	3	0	6,67%	6,67%	
FIC															
CERTIFIC															
O CÂMPUS NÃO OFERTA CURSOS DE CERTIFIC															

RESUMO DO CÂMPUS IBIRAMA – todos os ciclos															
Tipo do curso	nº Cursos	nº Ciclos	RM	Vagas	EC	FR	TR	I	C	E	D	T	Eficiência	Eficácia	
Pós Graduação	2	5	80	150	80	77	3	0	44	0	22	0	82,7%	48,9%	
Graduação	1	6	90	180	90	60	30	0	45	15	26	0	75,0%	50,0%	
Técnicos	3	15	330	570	330	330	0	0	98	2	1	121	73,9%	47,2%	
PROEJA	1	1	0	30	0	0	0	0	2	9	3	0	6,7%	6,7%	
FIC	0	0	0	0	0	0	0	0	0	0	0	0	-	-	
CERTIFIC	0	0	0	0	0	0	0	0	0	0	0	0	-	-	
TOTAIS	7	27	500	930	500	467	33	0	189	26	52	121	73,3%	76,2%	

LUZERNA

Legenda:

EC = Em Curso: alunos frequentes + alunos trancados.

FR = Alunos efetivamente frequentando o curso.

TR = Trancado: aluno com suspensão temporária das atividades acadêmicas do curso em que está matriculado, sem perder o vínculo institucional, inclusive aluno em intercâmbio.

I = Integralizado em fase escolar (alunos estagiários): aluno que concluiu a parte teórica do curso mas está pendente com o estágio curricular obrigatório.

C = Concluído: aluno que concluiu o curso com êxito.

E = Evadido: aluno que possui mais de 25% de falta.

D = Desligado: aluno que solicita o cancelamento de sua matrícula junto à secretaria do campus.

T = Transferido: aluno transferido do IFC para outra Instituição de Ensino (Externo) ou para outro Curso (Interno).

RM = Regularmente Matriculados (EC + I).

PÓS-GRADUAÇÃO

O CÂMPUS NÃO OFERTA CURSOS DE PÓS-GRADUAÇÃO

GRADUAÇÃO

ENGENHARIA DE CONTROLE E AUTOMAÇÃO

Ciclo	Início	Fim	CH	Vagas	EC	FR	TR	I	C	E	D	T	Eficiência	Eficácia	Situação
ENGENHARIA DE CONTROLE E AUTOMAÇÃO - PRESENCIAL - AGO. 2011 / AGO. 2016	15/08/2011	15/08/2016	3690	40	9	7	2	0	5	20	8	3	35,0%	12,5%	Ativo
ENGENHARIA DE CONTROLE E AUTOMAÇÃO - PRESENCIAL - FEV. 2012 / FEV. 2017	13/02/2012	13/02/2017	3730	40	9	8	1	0	6	17	8	3	37,5%	15,0%	Ativo
ENGENHARIA DE CONTROLE E AUTOMAÇÃO - PRESENCIAL - FEV. 2013 / DEZ. 2017	25/02/2013	22/12/2017	3730	40	8	8	0	0	2	12	17	3	25,0%	5,0%	Ativo
ENGENHARIA DE CONTROLE E AUTOMAÇÃO - PRESENCIAL - FEV. 2014 / DEZ. 2018	24/02/2014	20/12/2018	3730	40	11	10	1	0	8	3	17	4	47,5%	20,0%	Ativo
ENGENHARIA DE CONTROLE E AUTOMAÇÃO - PRESENCIAL - MAR. 2015 / DEZ. 2019	02/03/2015	31/12/2019	3760	40	15	14	1	0	0	0	18	6	37,5%	-	Ativo
ENGENHARIA DE CONTROLE E AUTOMAÇÃO - PRESENCIAL - FEV. 2016 / DEZ. 2020	26/02/2016	31/12/2020	3760	40	22	21	1	0	0	1	10	9	55,0%	-	Ativo
ENGENHARIA DE CONTROLE AUTOMAÇÃO - PRESENCIAL - MAR. 2017 / DEZ. 2021	01/03/2017	31/12/2021	3640	40	26	18	8	0	0	0	14	5	65,0%	-	Ativo
ENGENHARIA DE CONTROLE E AUTOMAÇÃO - PRESENCIAL - FEV. 2018 / DEZ. 2022	26/02/2018	31/12/2022	3640	40	28	24	4	0	0	0	2	7	70,0%	-	Ativo
ENGENHARIA DE CONTROLE E AUTOMAÇÃO - PRESENCIAL - FEV. 2019 / DEZ. 2023	26/02/2019	31/12/2023	3640	40	33	0	0	0	0	0	1	0	82,5%	-	Ativo
TOTAIS				360	161	143	18	0	21	53	95	40	50,6%	5,8%	

ENGENHARIA MECÂNICA

Ciclo	Início	Fim	CH	Vagas	EC	FR	TR	I	C	E	D	T	Eficiência	Eficácia	Situação
ENGENHARIA MECÂNICA - PRESENCIAL - JUL. 2013 / FEV. 2018	29/07/2013	01/02/2018	3945	40	10	7	3	0	8	10	11	2	45,0%	20,0%	Ativo
ENGENHARIA MECÂNICA - PRESENCIAL - AGO. 2014 / JUL. 2019	04/08/2014	30/07/2019	3945	40	26	26	0	0	4	3	10	1	75,0%	10,0%	Ativo
ENGENHARIA MECÂNICA- PRESENCIAL AGO. 2015/ JUL. 2020	03/08/2015	30/07/2020	3945	40	30	27	3	0	0	3	10	3	75,0%	-	Ativo
ENGENHARIA MECÂNICA - PRESENCIAL - AGO. 2016/ JUL. 2021	01/08/2016	31/07/2021	3670	40	39	31	8	0	0	2	3	2	97,5%	-	Ativo
ENGENHARIA MECÂNICA - PRESENCIAL - MAR. 2017 / DEZ. 2021	01/03/2017	31/12/2021	3730	40	37	27	10	0	0	0	10	0	92,5%	-	Ativo
ENGENHARIA MECÂNICA - FEV. 2018 / DEZ. 2022	26/02/2018	31/12/2022	3730	40	33	22	11	0	0	0	1	0	82,5%	-	Ativo
ENGENHARIA MECÂNICA - FEV. 2019 / DEZ. 2023	26/02/2019	31/12/2023	3730	40	34	0	0	0	0	0	2	0	85,0%	-	Ativo

INSTITUTO FEDERAL CATARINENSE

TOTAIS				280	209	174	35	0	12	18	47	8	78,9%	4,3%	
TÉCNICOS (SUBSEQUENTE, CONCOMITANTE E INTEGRADO)															
TÉCNICO EM AUTOMAÇÃO INDUSTRIAL															
Ciclo	Início	Fim	CH	Vagas	EC	FR	TR	I	C	E	D	T	Eficiência	Eficácia	Situação
TÉCNICO EM AUTOMAÇÃO INDUSTRIAL - PRESENCIAL - SUBSEQUENTE - FEV. 2014 / JUL. 2016	24/02/2014	30/07/2016	1600	35	0	0	0	3	0	16	8	0	8,6%	-	Ativo
TÉCNICO EM AUTOMAÇÃO INDUSTRIAL - PRESENCIAL - SUBSEQUENTE - MAR. 2015 / AGO. 2017	02/03/2015	03/08/2017	1600	35	1	1	0	0	17	1	0	13	51,4%	48,6%	Ativo
TÉCNICO EM AUTOMAÇÃO INDUSTRIAL - PRESENCIAL - INTEGRADO - FEV. 2015 / DEZ. 2017	09/02/2015	31/12/2017	3630	40	2	2	0	10	0	4	14	0	30,0%	-	Ativo
TÉCNICO EM AUTOMAÇÃO INDUSTRIAL - PRESENCIAL - SUBSEQUENTE - FEV. 2016 / DEZ. 2017	15/02/2016	31/12/2017	1600	30	4	4	0	0	32	0	0	4	120,0%	106,7%	Ativo
TÉCNICO EM AUTOMAÇÃO INDUSTRIAL - PRESENCIAL - INTEGRADO - FEV. 2015 / DEZ. 2017	15/05/2016	31/12/2018	3740	40	7	7	0	3	0	0	12	0	25,0%	-	Ativo
TÉCNICO EM AUTOMAÇÃO INDUSTRIAL - PRESENCIAL - SUBSEQUENTE - FEV. 2017 / JUL. 2019	06/02/2017	31/07/2019	1600	30	26	26	0	0	0	0	0	4	86,7%	-	Ativo
TÉCNICO EM AUTOMAÇÃO INDUSTRIAL - PRESENCIAL - INTEGRADO - FEV. 2017 / DEZ. 2019	06/02/2017	31/12/2019	3425	30	28	28	0	0	0	0	0	2	93,3%	-	Ativo
TÉCNICO EM AUTOMAÇÃO INDUSTRIAL - EDUCAÇÃO PRESENCIAL - INTEGRADO - FEV. 2018 / DEZ. 2020	05/02/2018	31/12/2020	3425	30	16	15	1	0	0	0	7	0	53,3%	-	Ativo
TÉCNICO EM AUTOMAÇÃO INDUSTRIAL - PRESENCIAL - SUBSEQUENTE - FEV. 2018 / JUL. 2020	14/02/2018	31/07/2020	1600	30	30	30	0	0	0	0	0	0	100,0%	-	Ativo
TÉCNICO EM AUTOMAÇÃO INDUSTRIAL - EDUCAÇÃO PRESENCIAL - INTEGRADO - FEV. 2019 / DEZ. 2021	05/02/2019	31/12/2021	3425	30	30	30	0	0	0	0	0	0	100,0%	-	Ativo
TÉCNICO EM AUTOMAÇÃO INDUSTRIAL - PRESENCIAL - SUBSEQUENTE - FEV. 2019 / JUL. 2021	14/02/2019	31/07/2021	1600	30	29	29	0	0	0	0	3	0	96,7%	-	Ativo
TOTAIS				360	173	172	1	16	49	21	44	23	66,1%	13,6%	
TÉCNICO EM MECÂNICA															
Ciclo	Início	Fim	CH	Vagas	EC	FR	TR	I	C	E	D	T	Eficiência	Eficácia	Situação
TÉCNICO EM MECÂNICA - PRESENCIAL - SUBSEQUENTE - FEV. 2014 / JUL. 2016	24/02/2014	30/07/2016	1600	35	0	0	0	1	5	13	6	0	17,1%	14,3%	Ativo
TÉCNICO EM MECÂNICA - PRESENCIAL - SUBSEQUENTE - MAR. 2015 / AGO. 2017	02/03/2015	03/08/2017	1600	35	2	2	0	3	1	9	13	0	17,1%	2,9%	Ativo
TÉCNICO EM MECÂNICA - PRESENCIAL - SUBSEQUENTE - FEV. 2016 / DEZ. 2017	15/02/2016	31/12/2017	1430	35	9	8	1	5	0	8	13	0	40,0%	-	Ativo
TÉCNICO EM MECÂNICA - PRESENCIAL - INTEGRADO - FEV. 2017 / DEZ. 2019	06/02/2017	31/12/2019	3361	30	28	28	0	0	0	0	0	4	93,3%	-	Ativo
TÉCNICO EM MECÂNICA - EDUCAÇÃO PRESENCIAL - INTEGRADO - FEV. 2018 / DEZ. 2020	05/02/2018	31/12/2020	3361	30	26	26	0	0	0	0	0	4	86,7%	-	Ativo
TÉCNICO EM MECÂNICA - EDUCAÇÃO PRESENCIAL - INTEGRADO - FEV. 2019 / DEZ. 2021	05/02/2019	31/12/2021	3361	30	30	30	0	0	0	0	0	0	100,0%	-	Ativo
TOTAIS				195	95	94	1	9	6	30	32	8	56,4%	3,1%	
TÉCNICO EM SEGURANÇA DO TRABALHO															
Ciclo	Início	Fim	CH	Vagas	EC	FR	TR	I	C	E	D	T	Eficiência	Eficácia	Situação
TÉCNICO EM SEGURANÇA DO TRABALHO - PRESENCIAL - INTEGRADO - FEV. 2016 / DEZ. 2018	15/02/2016	31/12/2018	3740	40	28	28	0	0	0	0	1	3	70,0%	-	Ativo

INSTITUTO FEDERAL CATARINENSE

TÉCNICO EM SEGURANÇA DO TRABALHO – PRESENCIAL - INTEGRADO - FEV. 2017 / DEZ. 2019	06/02/2017	31/12/2019	3425	30	30	30	0	0	0	0	0	0	0	100,0%	-	Ativo
TÉCNICO EM SEGURANÇA DO TRABALHO - EDUCAÇÃO PRESENCIAL - INTEGRADO - FEV. 2018 / DEZ. 2020	05/02/2018	31/12/2020	3425	30	3	3	0	0	28	0	1	6	103,3%	93,3%	Ativo	
TÉCNICO EM SEGURANÇA DO TRABALHO - EDUCAÇÃO PRESENCIAL - INTEGRADO - FEV. 2019 / DEZ. 2021	05/02/2019	31/12/2021	3425	30	30	30	0	0	0	0	0	0	100,0%	-	Ativo	
TOTALS				130	91	91	0	0	28	0	2	9	91,5%	21,5%		
PROEJA																
O CÂMPUS NÃO OFERTA CURSOS DE PROEJA																
FIC																
CERTIFIC																

RESUMO DO CÂMPUS LUZERNA – todos os ciclos														
Tipo do curso	nº Cursos	nº Ciclos	RM	Vagas	EC	FR	TR	I	C	E	D	T	Eficiência	Eficácia
Pós Graduação	0	0	0	0	0	0	0	0	0	0	0	0	-	-
Graduação	2	16	370	640	370	317	53	0	33	71	142	48	63,0%	13,8%
Técnicos	3	21	384	685	359	357	2	25	83	51	78	40	67,8%	53,1%
PROEJA	0	0	0	0	0	0	0	0	0	0	0	0	-	-
FIC	0	0	0	0	0	0	0	0	0	0	0	0	-	-
CERTIFIC	0	0	0	0	0	0	0	0	0	0	0	0	-	-
TOTALS	5	37	754	1325	729	674	55	25	116	122	220	88	65,7%	1997,2%

ALUNOS-EQUIVALENTES					
Tipo do curso	Ciclos	Alunos Matriculados	FECH	FEC	Aluno-Equivalente
Pós Graduação	0	0	1	1	0
Engenharia de Controle e Automação	5	124	1	1,19	147,56
Engenharia Mecânica	6	199	1	1,16	230,84
Técnico em Automação Industrial Integrado	3	74	1	1,27	93,98
Técnico em Automação Industrial Subsequente/Concomitante (2,5 anos)	3	85	1	1,27	107,95
Técnico em Automação Industrial Subsequente/Concomitante (2 anos)	0	0	1	1,27	0
Técnico em Mecânica Subsequente (2,5 anos)	0	0	1	1,27	0
Técnico em Mecânica Subsequente (2 anos)	0	0	1	1,27	0
Técnico em Mecânica Integrado	3	84	1	1,27	106,68
Técnico em Segurança do Trabalho Integrado	3	63	1	1,11	69,93
PROEJA	0	0	***	1,1	0
FIC	0	0	***	1,1	0
TOTAL				-	756,94

O conceito de **aluno-equivalente** e a fórmula para o cálculo foi definido pela Portaria nº1.162, de 09 de novembro de 2018 da SETEC.

Alunos Matriculados: Definido como o aluno com a situação "Em Curso" no SISTEC em pelo menos um dia no período considerado e que não esteja retido por **FECH (Fator de Equiparação de Carga Horária): O FECH para cada curso, excetuando os cursos de Qualificação profissional, será igual a 1 (um). Portaria**

FECH (Fator de Equiparação de Carga Horária) – Cursos FIC/CERTIFIC: Carga Horária do Curso / 800 horas

FEC (Fator de Esforço de Curso): Ajusta a contagem de matrículas-equivalentes para cursos que demandem, para o desenvolvimento de suas atividades, um

1.162, de 9 de novembro de 2018.

Aluno-Equivalente = Aluno Matriculado X FECH X FEC

*** Para os cursos FIC foram feitos os cálculos para alunos-equivalente separadamente, e depois somados, devido a quantidade de cursos.

VAGAS-EQUIVALENTES				
Tipo do curso	Vagas	FECH	FEC	Vaga-Equivalente
Engenharia de Controle e Automação	200	1	1,19	238
Engenharia Mecânica	240	1	1,16	278,4
Técnico em Automação Industrial Integrado	90	1	1,27	114,3

INSTITUTO FEDERAL CATARINENSE

Técnico em Automação Industrial Subsequente/Concomitante (2,5 anos)	90	1	1,27	114,3
Técnico em Mecânica Integrado	60	1	1,27	76,2
Técnico em Segurança do Trabalho Integrado	90	1	1,11	99,9
TOTAL			-	921,1

O Cálculo para as **Vagas-Equivalentes** foi feito utilizando-se o número de **vagas ofertadas** nos ciclos com data de término não expirado X **Fator de Equiparação de Carga Horária (FECH) X Fator de Esforço de Curso (FEC)**.

Vagas-Equivalentes



RIO DO SUL

Legenda:

EC = Em Curso: alunos frequentes + alunos trancados.

FR = Alunos efetivamente frequentando o curso.

TR = Trancado: aluno com suspensão temporária das atividades acadêmicas do curso em que está matriculado, sem perder o vínculo institucional, inclusive aluno em intercâmbio.

I = Integralizado em fase escolar (alunos estagiários): aluno que concluiu a parte teórica do curso mas está pendente com o estágio curricular obrigatório.

C = Concluído: aluno que concluiu o curso com êxito.

E = Evadido: aluno que possui mais de 25% de falta.

D = Desligado: aluno que solicita o cancelamento de sua matrícula junto à secretaria do campus.

T = Transferido: aluno transferido do IFC para outra Instituição de Ensino (Externo) ou para outro Curso (Interno).

RM = Regularmente Matriculados (EC + I).

PÓS-GRADUAÇÃO

GESTÃO DA TECNOLOGIA DA INFORMAÇÃO																
Ciclo	Início	Fim	CH	Vagas	EC	FR	TR	I	C	E	D	T	Eficiência	Eficiência	Situação	
GESTÃO DA TECNOLOGIA DA INFORMAÇÃO - PRESENCIAL - FEV. 2017 / FEV. 2018	06/02/2017	06/02/2018	390	30	0	0	0	0	22	0	18	0	73,3%	73,3%	Concluído	
TOTALS				30	0	0	0	22	0	18	0	73,3%	73,3%			
ESPECIALIZAÇÃO EM AGRONOMIA: SISTEMAS AGRÍCOLAS REGIONAIS																
Ciclo	Início	Fim	CH	Vagas	EC	FR	TR	I	C	E	D	T	Eficiência	Eficiência	Situação	
ESPECIALIZAÇÃO EM AGRONOMIA: SISTEMAS AGRÍCOLAS REGIONAIS – EDUCAÇÃO PRESENCIAL – OUT. 2017 / ABR. 2017	08/10/2017	07/04/2019	360	20	14	13	1	0	6	0	0	0	100,0%	30,0%	Ativo	
ESPECIALIZAÇÃO EM AGRONOMIA: SISTEMAS AGRÍCOLAS REGIONAIS – EDUCAÇÃO PRESENCIAL – SET 2018 / MAR. 2020	14/09/2018	31/03/2020	360	17	10	10	0	0	0	0	1	0	64,7%	-	Ativo	
TOTALS				37	24	23	1	0	6	0	1	0	81,1%	16,2%		

Graduação

BACHARELADO EM AGRONOMIA																
Ciclo	Início	Fim	CH	Vagas	EC	FR	TR	I	C	E	D	T	Eficiência	Eficiência	Situação	
AGRONOMIA- PRESENCIAL - FEV. 2010 / DEZ. 2014	22/02/2010	23/02/2015	4365	45	1	1	0	1	25	0	24	0	60,0%	55,6%	Ativo	
AGRONOMIA - PRESENCIAL - FEV. 2011 / FEV. 2016	14/02/2011	14/02/2016	4365	45	2	0	2	0	21	0	23	0	51,1%	46,7%	Ativo	
AGRONOMIA - PRESENCIAL - FEV. 2012 / FEV. 2017	13/02/2012	13/02/2017	4365	45	7	7	0	0	18	0	25	1	55,6%	40,0%	Ativo	
AGRONOMIA - PRESENCIAL - FEV. 2013 / FEV. 2018	26/02/2013	26/02/2018	4365	45	11	11	0	0	11	0	25	1	48,9%	24,4%	Ativo	
AGRONOMIA - PRESENCIAL - FEV. 2014 / FEV. 2019	10/02/2014	10/02/2019	4365	45	16	16	0	0	7	0	18	1	51,1%	15,6%	Ativo	
AGRONOMIA - PRESENCIAL - MAR. 2015 / MAR. 2020	02/03/2015	02/03/2020	4365	45	36	31	5	0	0	0	18	0	80,0%	-	Ativo	
AGRONOMIA – PRESENCIAL – FEV. 2016 / FEV. 2021	26/02/2016	28/02/2021	4365	35	24	24	0	0	0	0	14	0	68,6%	-	Ativo	
AGRONOMIA – PRESENCIAL – AGO. 2016 / AGO. 2021 - TURMA B	01/08/2016	01/08/2021	4365	35	29	24	5	0	0	0	14	1	82,9%	-	Ativo	
AGRONOMIA – PRESENCIAL – MAR. 2017 / MAR. 2022 - TURMA A	01/03/2017	01/03/2022	4365	35	33	25	8	0	0	0	4	3	94,3%	-	Ativo	
AGRONOMIA – EDUCAÇÃO PRESENCIAL – SET. 2017 / SET. 2022 - TURMA B	01/09/2017	01/09/2022	4365	35	35	28	7	0	0	0	7	0	100,0%	-	Ativo	
AGRONOMIA – EDUCAÇÃO PRESENCIAL – FEV. 2018 / DEZ. 2022 - TURMA A	26/02/2018	31/12/2022	4365	35	41	35	6	0	0	0	4	0	117,1%	-	Ativo	
AGRONOMIA - EDUCAÇÃO PRESENCIAL - JUL. 2018 / DEZ. 2022 - TURMA B	30/07/2018	31/12/2022	3600	40	30	23	7	0	0	0	5	0	75,0%	-	Ativo	
AGRONOMIA - EDUCAÇÃO PRESENCIAL - FEV. 2019 / DEZ. 2023	11/02/2019	31/12/2023	4245	40	41	41	0	0	0	0	2	0	102,5%	-	Ativo	
TOTALS				525	306	266	40	1	82	0	183	7	74,1%	15,6%		

INSTITUTO FEDERAL CATARINENSE

BACHARELADO EM CIÊNCIA DA COMPUTAÇÃO															
Ciclo	Início	Fim	CH	Vagas	EC	FR	TR	I	C	E	D	T	Eficiência	Eficiência	Situação
CIÊNCIA DA COMPUTAÇÃO - FEV. 2010 / FEV. 2014	22/02/2010	21/02/2014	3201	40	1	1	0	1	6	0	32	0	20,0%	15,0%	Ativo
CIÊNCIA DA COMPUTAÇÃO - PRESENCIAL - FEV. 2011 / FEV. 2015	14/02/2011	14/02/2015	3201	40	4	4	0	0	3	0	40	0	17,5%	7,5%	Ativo
CIÊNCIA DA COMPUTAÇÃO - PRESENCIAL - FEV. 2012 / FEV. 2016	13/02/2012	13/02/2016	3345	40	7	5	2	0	3	0	32	1	25,0%	7,5%	Ativo
CIÊNCIA DA COMPUTAÇÃO - PRESENCIAL - FEV. 2013 / FEV. 2017	19/2/2013	19/2/2017	3009	40	10	4	6	0	8	0	29	0	45,0%	20,0%	Ativo
CIÊNCIA DA COMPUTAÇÃO - PRESENCIAL - FEV. 2014 / FEV. 2018	10/02/2014	10/02/2018	3009	40	13	8	5	0	3	0	19	2	40,0%	7,5%	Ativo
CIÊNCIA DA COMPUTAÇÃO - MAR. 2015 / MAR. 2019	02/03/2015	02/03/2019	3009	40	12	8	4	0	0	0	37	0	30,0%	-	Ativo
CIÊNCIA DA COMPUTAÇÃO - FEV. 2016 / FEV. 2020	29/02/2016	29/02/2020	3009	40	26	18	8	0	0	0	23	0	65,0%	-	Ativo
CIÊNCIA DA COMPUTAÇÃO - MAR. 2017 / MAR. 2021	01/03/2017	01/02/2021	3009	40	40	26	14	0	0	0	8	0	100,0%	-	Ativo
CIÊNCIA DA COMPUTAÇÃO - EDUCAÇÃO PRESENCIAL - FEV. 2018 / DEZ. 2021	26/02/2018	31/12/2021	3009	40	37	21	17	0	0	0	10	0	92,5%	-	Ativo
CIÊNCIA DA COMPUTAÇÃO - EDUCAÇÃO PRESENCIAL - FEV. 2019 / DEZ. 2022	11/02/2019	31/12/2022	3420	40	40	40	0	0	0	0	3	0	100,0%	-	Ativo
TOTAIS				400	190	134	56	1	23	0	233	3	53,5%	5,8%	
LICENCIATURA EM FÍSICA															
Ciclo	Início	Fim	CH	Vagas	EC	FR	TR	I	C	E	D	T	Eficiência	Eficiência	Situação
FÍSICA - PRESENCIAL - FEV. 2011 / FEV. 2015	14/02/2011	14/02/2015	2805	40	1	1	0	0	6	0	20	1	17,5%	15,0%	Ativo
FÍSICA - PRESENCIAL - FEV. 2012 / FEV. 2016	13/02/2012	13/02/2016	3015	40	4	3	1	0	6	0	34	0	25,0%	15,0%	Ativo
FÍSICA - ENSINO PRESENCIAL - FEV. 2013 / FEV. 2017	26/02/2013	26/02/2017	3030	40	5	3	2	0	5	0	28	0	25,0%	12,5%	Ativo
FÍSICA - PRESENCIAL - FEV. 2014 / FEV. 2018	10/02/2014	10/02/2018	2910	40	9	6	3	0	3	0	16	0	30,0%	7,5%	Ativo
FÍSICA - PRESENCIAL - MAR. 2015 / MAR. 2019	02/03/2015	02/03/2019	2910	40	7	6	1	0	0	0	25	1	17,5%	-	Ativo
FÍSICA - PRESENCIAL - MAR. 2016 / MAR. 2020	01/03/2016	01/03/2020	2910	40	10	7	3	0	0	0	23	0	25,0%	-	Ativo
FÍSICA - PRESENCIAL - MAR. 2017 / MAR. 2021	01/03/2017	01/03/2021	2910	40	19	4	15	0	0	0	12	1	47,5%	-	Ativo
FÍSICA - EDUCAÇÃO PRESENCIAL - FEV. 2018 / DEZ. 2021	26/02/2018	31/12/2021	2925	40	23	12	11	0	0	0	2	0	57,5%	-	Ativo
FÍSICA - EDUCAÇÃO PRESENCIAL - FEV. 2019 / DEZ. 2022	11/02/2019	31/12/2022	3335	40	35	35	0	0	0	0	1	0	87,5%	-	Ativo
TOTAIS				360	113	77	36	0	20	0	161	3	36,9%	5,6%	
LICENCIATURA EM MATEMÁTICA															
Ciclo	Início	Fim	CH	Vagas	EC	FR	TR	I	C	E	D	T	Eficiência	Eficiência	Situação
MATEMÁTICA - PRESENCIAL - FEV. 2010 / FEV. 2014	22/02/2010	21/02/2014	2835	40	1	1	0	0	16	0	23	0	42,5%	40,0%	Ativo
MATEMÁTICA - PRESENCIAL - FEV. 2011 / FEV. 2015	14/02/2011	14/02/2015	2835	40	1	1	0	0	7	0	33	1	20,0%	17,5%	Ativo
MATEMÁTICA - PRESENCIAL - FEV. 2012 / FEV. 2016	13/02/2012	13/02/2016	2835	40	1	0	1	0	4	0	32	0	12,5%	10,0%	Ativo
MATEMÁTICA - PRESENCIAL - FEV. 2013 / FEV. 2017	26/2/2013	26/2/2017	2835	40	1	1	0	0	9	0	34	0	25,0%	22,5%	Ativo
MATEMÁTICA - PRESENCIAL - FEV. 2014 / FEV. 2018	10/02/2014	10/02/2018	2835	40	6	4	2	0	4	0	18	0	25,0%	10,0%	Ativo
MATEMÁTICA - PRESENCIAL - MAR. 2015 / MAR. 2019	02/03/2015	02/03/2019	2835	45	9	6	3	0	7	0	35	0	35,6%	15,6%	Ativo
MATEMÁTICA - PRESENCIAL - MAR. 2016 / MAR. 2020	01/03/2016	01/03/2020	2835	45	19	11	8	0	0	0	36	0	42,2%	-	Ativo
MATEMÁTICA - PRESENCIAL - MAR. 2017 / MAR. 2021	01/03/2017	01/03/2021	2835	45	34	13	21	0	0	0	4	0	75,6%	-	Ativo
MATEMÁTICA - EDUCAÇÃO PRESENCIAL - FEV. 2018 / DEZ. 2021	26/02/2018	31/12/2021	3330	45	38	22	16	0	0	0	8	0	84,4%	-	Ativo

INSTITUTO FEDERAL CATARINENSE

MATEMÁTICA - EDUCAÇÃO PRESENCIAL - FEV. 2019 / DEZ. 2022	11/02/2019	31/12/2022	3290	40	37	37	0	0	0	0	2	0	92,5%	-	Ativo
TOTAIS				420	147	96	51	0	47	0	225	1	46,2%	11,2%	
LICENCIATURA EM PEDAGOGIA															
Ciclo	Início	Fim	CH	Vagas	EC	FR	TR	I	C	E	D	T	Eficiência	Eficácia	Situação
PEDAGOGIA – PRESENCIAL – FEV. 2016 / FEV. 2020	29/02/2016	29/02/2020	3210	40	33	27	6	0	0	0	12	0	82,5%	-	Ativo
PEDAGOGIA – PRESENCIAL – FEV. 2017 / FEV. 2021	29/02/2017	29/02/2021	3210	40	39	37	2	0	0	0	1	0	97,5%	-	Ativo
PEDAGOGIA - EDUCAÇÃO PRESENCIAL - FEV. 2018 / DEZ. 2021	26/02/2018	31/12/2021	3260	40	40	32	8	0	0	0	1	0	100,0%	-	Ativo
PEDAGOGIA - EDUCAÇÃO PRESENCIAL - FEV. 2019 / DEZ. 2022	11/02/2019	31/12/2022	3260	40	42	42	0	0	0	0	1	0	105,0%	-	Ativo
TOTAIS				160	154	138	16	0	0	0	15	0	96,3%	-	
ENGENHARIA MECATRÔNICA															
Ciclo	Início	Fim	CH	Vagas	EC	FR	TR	I	C	E	D	T	Eficiência	Eficácia	Situação
ENGENHARIA MECATRÔNICA - PRESENCIAL - MAR. 2017 / MAR. 2022	01/03/2017	01/03/2022	3870	40	36	26	10	0	0	0	4	0	90,0%	-	Ativo
ENGENHARIA MECATRÔNICA - EDUCAÇÃO PRESENCIAL - FEV. 2018 / DEZ. 2022	26/02/2018	31/12/2022	3870	40	44	34	10	0	0	0	2	0	110,0%	-	Ativo
ENGENHARIA MECATRÔNICA - EDUCAÇÃO PRESENCIAL - FEV. 2019 / DEZ. 2023	11/02/2019	31/12/2023	3870	40	38	38	0	0	0	0	4	0	95,0%	-	Ativo
TOTAIS				120	118	98	20	0	0	0	10	0	98,3%	-	
TÉCNICOS (SUBSEQUENTE, CONCOMITANTE E INTEGRADO)															
TÉCNICO EM AGRIMENSURA															
Ciclo	Início	Fim	CH	Vagas	EC	FR	TR	I	C	E	D	T	Eficiência	Eficácia	Situação
TÉCNICO EM AGRIMENSURA - PRESENCIAL - SUBSEQUENTE - FEV. 2015 / AGO. 2016	09/02/2015	09/08/2016	1380	30	0	0	0	1	2	0	16	1	10,0%	6,7%	Ativo
TÉCNICO EM AGRIMENSURA – PRESENCIAL – SUBSEQUENTE – MAR. 2016 / SET. 2017	01/03/2016	01/09/2017	1380	30	1	1	0	4	4	0	20	1	30,0%	13,3%	Ativo
TÉCNICO EM AGRIMENSURA – PRESENCIAL – SUBSEQUENTE – MAR. 2017 / SET. 2018	06/02/2017	06/08/2018	1380	30	0	0	0	4	7	0	13	0	36,7%	23,3%	Ativo
TÉCNICO EM AGRIMENSURA - EDUCAÇÃO PRESENCIAL - SUBSEQUENTE - FEV. 2018 / DEZ. 2019	14/02/2018	31/12/2019	1380	30	4	4	0	0	0	0	15	0	13,3%	-	Ativo
TÉCNICO EM AGRIMENSURA - EDUCAÇÃO PRESENCIAL - SUBSEQUENTE - FEV. 2019 / DEZ. 2020	11/02/2019	31/12/2020	1380	35	18	17	1	0	0	0	8	0	51,4%	-	Ativo
TOTAIS				155	23	22	1	9	13	0	72	2	29,0%	8,4%	
TÉCNICO EM AGROECOLOGIA															
Ciclo	Início	Fim	CH	Vagas	EC	FR	TR	I	C	E	D	T	Eficiência	Eficácia	Situação
TÉCNICO EM AGROECOLOGIA - PRESENCIAL - FEV. 2014 / FEV. 2017	10/02/2014	10/02/2017	4560	35	0	0	0	1	18	0	7	13	54,3%	51,4%	Ativo
TÉCNICO EM AGROECOLOGIA - PRESENCIAL - INTEGRADO - FEV. 2015 / FEV. 2018	09/02/2015	09/02/2018	4560	35	0	0	0	5	9	0	4	8	40,0%	25,7%	Ativo
TÉCNICO EM AGROECOLOGIA – PRESENCIAL – INTEGRADO – MAR. 2016 / FEV. 2019	01/03/2016	15/02/2019	4030	35	1	1	0	1	17	0	10	9	54,3%	48,6%	Ativo
TÉCNICO EM AGROECOLOGIA – PRESENCIAL – INTEGRADO – FEV. 2017 / FEV. 2020	06/02/2017	06/02/2020	4030	35	28	28	0	0	0	0	1	7	80,0%	-	Ativo
TÉCNICO EM AGROECOLOGIA - EDUCAÇÃO PRESENCIAL - INTEGRADO - FEV. 2018 / DEZ. 2020	05/02/2018	31/12/2020	4560	35	23	23	0	0	0	0	0	10	65,7%	-	Ativo
TÉCNICO EM AGROECOLOGIA - EDUCAÇÃO PRESENCIAL - INTEGRADO - FEV. 2019 / DEZ. 2021	11/02/2019	31/12/2021	4030	35	31	31	0	0	0	0	1	2	88,6%	-	Ativo
TOTAIS				210	83	83	0	7	44	0	23	49	63,8%	21,0%	
TÉCNICO EM AGROPECUÁRIA															
Ciclo	Início	Fim	CH	Vagas	EC	FR	TR	I	C	E	D	T	Eficiência	Eficácia	Situação
TÉCNICO EM AGROPECUÁRIA - PRESENCIAL - INTEGRADO - FEV. 2014 / FEV. 2017	10/02/2014	10/02/2017	4560	105	0	0	0	2	65	0	28	30	63,8%	61,9%	Ativo

INSTITUTO FEDERAL CATARINENSE

TECNICO EM AGROPECUÁRIA - PRESENCIAL - INTEGRADO - FEV. 2015 / FEV. 2018	09/02/2015	09/02/2018	4560	140	2	2	0	6	30	0	19	34	27,1%	21,4%	Ativo
TÉCNICO EM AGROPECUÁRIA - PRESENCIAL - SUBSEQUENTE - FEV. 2015 / AGO. 2016	09/02/2015	09/08/2016	2400	35	0	0	0	1	6	0	17	0	20,0%	17,1%	Ativo
TECNICO EM AGROPECUÁRIA - PRESENCIAL - INTEGRADO - FEV. 2016 / FEV. 2019	15/2/2016	15/02/2019	4210	105	2	2	0	7	64	0	16	18	69,5%	61,0%	Ativo
TÉCNICO EM AGROPECUÁRIA - PRESENCIAL - SUBSEQUENTE - MAI. 2016 / AGO. 2017	15/05/2016	15/08/2017	2400	30	0	0	0	1	10	0	7	0	36,7%	33,3%	Ativo
TECNICO EM AGROPECUÁRIA - PRESENCIAL - INTEGRADO - FEV. 2017 / FEV. 2020	06/02/2017	06/02/2020	4210	105	73	73	0	0	0	0	6	26	69,5%	-	Ativo
TÉCNICO EM AGROPECUÁRIA - PRESENCIAL - SUBSEQUENTE - FEV. 2017 / AGO. 2018	06/02/2017	06/08/2018	2400	35	2	1	1	6	8	0	8	0	45,7%	22,9%	Ativo
TÉCNICO EM AGROPECUÁRIA - EDUCAÇÃO PRESENCIAL - INTEGRADO - FEV. 2018 / DEZ. 2020	05/02/2018	31/12/2020	4210	105	90	90	0	0	0	0	2	18	85,7%	-	Ativo
TÉCNICO EM AGROPECUÁRIA - EDUCAÇÃO PRESENCIAL - SUBSEQUENTE - FEV. 2018 / JUL. 2019	14/02/2018	31/07/2019	1840	35	4	4	0	0	0	0	7	0	11,4%	-	Ativo
TÉCNICO EM AGROPECUÁRIA - EDUCAÇÃO PRESENCIAL - INTEGRADO - FEV. 2019 / DEZ. 2021	11/02/2019	31/12/2021	4210	105	97	97	0	0	0	0	2	8	92,4%	-	Ativo
TÉCNICO EM AGROPECUÁRIA - EDUCAÇÃO PRESENCIAL - SUBSEQUENTE - FEV. 2019 / JUL. 2020	11/02/2019	31/12/2020	1840	35	16	16	0	0	0	0	1	0	45,7%	-	Ativo
TOTALS			835	286	285	1	23	183	0	113	134	58,9%	21,9%		
TÉCNICO EM ELETROELETRÔNICA															
Ciclo	Início	Fim	CH	Vagas	EC	FR	TR	I	C	E	D	T	Eficiência	Eficácia	Situação
TÉCNICO EM ELETROELETRÔNICA - PRESENCIAL - SUBSEQUENTE - FEV. 2015 / FEV. 2017	09/02/2015	09/02/2017	1400	35	0	0	0	1	9	0	26	0	28,6%	25,7%	Ativo
TÉCNICO EM ELETROELETRÔNICA - PRESENCIAL - SUBSEQUENTE - MAR. 2016 / MAR. 2018	01/03/2016	01/03/2018	1400	35	0	0	0	1	8	0	26	0	25,7%	22,9%	Ativo
TÉCNICO EM ELETROELETRÔNICA - PRESENCIAL - SUBSEQUENTE - FEV. 2017 / FEV. 2019	06/02/2017	06/02/2019	1400	35	0	0	0	4	0	0	30	0	11,4%	-	Ativo
TOTALS			105	0	0	0	6	17	0	82	0	21,9%	16,2%		
TÉCNICO EM INFORMÁTICA															
Ciclo	Início	Fim	CH	Vagas	EC	FR	TR	I	C	E	D	T	Eficiência	Eficácia	Situação
TÉCNICO EM INFORMÁTICA - PRESENCIAL - MAR. 2016 / MAR. 2019	01/03/2016	01/03/2019	3630	35	1	1	0	0	19	0	1	15	57,1%	54,3%	Ativo
TÉCNICO EM INFORMÁTICA - PRESENCIAL - FEV. 2017 / FEV. 2020	06/02/2017	06/02/2020	3630	35	25	25	0	0	0	0	3	12	71,4%	-	Ativo
TÉCNICO EM INFORMÁTICA - EDUCAÇÃO PRESENCIAL - INTEGRADO - FEV. 2018 / DEZ. 2020	05/02/2018	31/12/2020	3738	35	33	33	0	0	0	0	0	2	94,3%	-	Ativo
TÉCNICO EM INFORMÁTICA - EDUCAÇÃO PRESENCIAL - INTEGRADO - FEV. 2019 / DEZ. 2021	11/02/2019	31/12/2021	3630	35	34	34	0	0	0	0	0	1	97,1%	-	Ativo
TOTALS			140	93	93	0	0	19	0	4	30	80,0%	13,6%		
PROEJA															
O CÂMPUS NÃO OFERTA CURSOS DE PROEJA															
FIC															
CERTIFIC															
O CÂMPUS NÃO OFERTA CURSOS DE CERTIFIC															

RESUMO DO CÂMPUS RIO DO SUL – todos os ciclos														
Tipo do curso	nº Cursos	nº Ciclos	RM	Vagas	EC	FR	TR	I	C	E	D	T	Eficiência	Eficácia
Pós Graduação	2	3	24	67	24	23	1	0	28	0	19	0	79,3%	51,7%
Graduação	6	49	1.030	1.985	1.028	809	219	2	172	0	827	14	61,0%	20,3%
Técnicos	5	29	553	2.280	485	482	3	68	459	0	407	349	51,0%	32,6%
PROEJA	0	0	0	0	0	0	0	0	0	0	0	0	-	-
FIC	0	0	0	0	0	0	0	0	0	0	0	0	-	-
CERTIFIC	0	0	0	0	0	0	0	0	0	0	0	0	-	-
TOTAIS	13	81	1.607	4.332	1.537	1314,00	223	70	659	0	1.253	363	58,1%	32,6%

ALUNOS-EQUIVALENTES					
CURSOS	Ciclos	Alunos Matriculados	FECH	FEC	Aluno-Equivalente
Especialização Gestão da Tecnologia da Informação	0	0	1	1	0
Especialização em Agronomia: Sistemas Agrícolas Regionais	2	24	1	1	24
Bacharelado em Agronomia	8	269	1	1,15	309,35
Bacharelado em Ciência da Computação	4	143	1	1,1	157,3
Engenharia Mecatrônica	3	118	1	1,15	135,7
Licenciatura em Física	4	87	1	1,1	95,7
Licenciatura em Matemática	4	128	1	1,08	138,24
Licenciatura em Pedagogia	4	154	1	1,2	184,8
Técnico em Agrimensura Subsequente	2	22	1	1,2	26,4
Técnico em Agroecologia Integrado	3	82	1	1,2	98,4
Técnico em Agropecuária Integrado	3	260	1	1,2	312
Técnico em Agropecuária Subsequente	2	20	1	1,2	24
Técnico em Eletroeletrônica Subsequente	0	0	1	1,27	0
Técnico em Informática Integrado	3	92	1	1,25	115
PROEJA	0	0	-	1,1	0
FIC	0	0	***	1,1	0
TOTAL					1620,89

O conceito de **aluno-equivalente** e a fórmula para o cálculo foi definido pela **Portaria nº1.162, de 09 de novembro de 2018 da SETEC**.

Alunos Matriculados: Definido como o aluno com a situação "Em Curso" no SISTEC em pelo menos um dia no período considerado e que não esteja retido por **FECH (Fator de Equiparação de Carga Horária): O FECH para cada curso, excetuando os cursos de Qualificação profissional, será igual a 1 (um). Portaria**

FECH (Fator de Equiparação de Carga Horária) – Cursos FIC/CERTIFIC: Carga Horária do Curso / 800 horas

FEC (Fator de Esforço de Curso): Ajusta a contagem de matrículas-equivalentes para cursos que demandem, para o desenvolvimento de suas atividades, uma 1.162, de 9 de novembro de 2018.

Aluno-Equivalente = Aluno Matriculado X FECH X FEC

***** Para os cursos FIC foram feitos os cálculos para alunos-equivalente separadamente, e depois somados, devido a quantidade de cursos.**

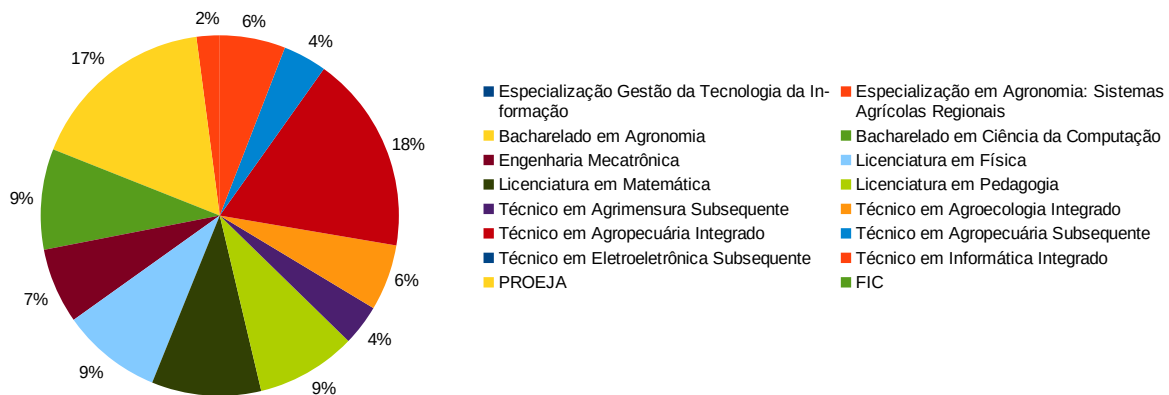
VAGAS-EQUIVALENTES				
CURSOS	Alunos Matriculados	FECH	FEC	Vaga-Equivalente
Especialização Gestão da Tecnologia da Informação	0	1	1	0
Especialização em Agronomia: Sistemas Agrícolas Regionais	37	1	1	37
Bacharelado em Agronomia	300	1	1,15	345
Bacharelado em Ciência da Computação	160	1	1,1	176
Engenharia Mecatrônica	120	1	1,15	138
Licenciatura em Física	160	1	1,1	176
Licenciatura em Matemática	175	1	1,08	189
Licenciatura em Pedagogia	160	1	1,2	192
Técnico em Agrimensura Subsequente	65	1	1,2	78
Técnico em Agroecologia Integrado	105	1	1,2	126
Técnico em Agropecuária Integrado	315	1	1,2	378
Técnico em Agropecuária Subsequente	70	1	1,2	84
Técnico em Eletroeletrônica Subsequente	0	1	1,27	0
Técnico em Informática Integrado	105	1	1,25	131,25

INSTITUTO FEDERAL CATARINENSE

PROEJA	0	-	1,1	0
FIC	0	***	1,1	16
TOTAL			-	2066,25

O Cálculo para as **Vagas- Equivalentes** foi feito utilizando-se o número de **vagas ofertadas** nos ciclos com data de término não expirado X **Fator de Equiparação de Carga Horária (FECH) X Fator de Esforço de Curso (FEC)**.

VAGAS-EQUIVALENTES



SÃO BENTO DO SUL (AVANÇADO)

Legenda:

EC = Em Curso: alunos frequentes + alunos trancados.

FR = Alunos efetivamente frequentando o curso.

TR = Trancado: aluno com suspensão temporária das atividades acadêmicas do curso em que está matriculado, sem perder o vínculo institucional, inclusive aluno em intercâmbio.

I = Integralizado em fase escolar (alunos estagiários): aluno que concluiu a parte teórica do curso mas está pendente com o estágio curricular obrigatório.

C = Concluído: aluno que concluiu o curso com êxito.

E = Evadido: aluno que possui mais de 25% de falta.

D = Desligado: aluno que solicita o cancelamento de sua matrícula junto à secretaria do campus.

T = Transferido: aluno transferido do IFC para outra Instituição de Ensino (Externo) ou para outro Curso (Interno).

RM = Regularmente Matriculados (EC + I).

PÓS-GRADUAÇÃO

O CÂMPUS NÃO OFERTA CURSOS DE PÓS-GRADUAÇÃO

GRADUAÇÃO

ENGENHARIA DE CONTROLE E AUTOMAÇÃO

Ciclo	Início	Fim	CH	Vagas	EC	FR	TR	I	C	E	D	T	Eficiência	Eficácia	Situação
ENGENHARIA DE CONTROLE E AUTOMAÇÃO - PRESENCIAL - MAR. 2017 / DEZ. 2022	03/01/2017	31/12/2022	3640	40	35	27	8	0	0	0	7	0	87,5%	-	Ativo
ENGENHARIA DE CONTROLE E AUTOMAÇÃO - PRESENCIAL - FEV. 2018 / FEV. 2023	03/02/2018	03/02/2023	3640	40	29	25	4	0	0	0	11	0	72,5%	-	Ativo
ENGENHARIA DE CONTROLE E AUTOMAÇÃO - PRESENCIAL - FEV. 2019 / DEZ. 2024	25/02/2019	25/02/2024	3640	40	36	36	0	0	0	0	0	0	90,0%	-	Ativo
TOTAIS				120	100	88	12	0	0	0	18	0	80,00%	-	

ENGENHARIA DE COMPUTAÇÃO

Ciclo	Início	Fim	CH	Vagas	EC	FR	TR	I	C	E	D	T	Eficiência	Eficácia	Situação
ENGENHARIA DE COMPUTAÇÃO - PRESENCIAL - JUL. 2017 / JUL. 2022	24/07/2017	24/07/2022	3640	40	34	23	11	0	0	0	9	0	85,00%	-	Ativo
ENGENHARIA DE COMPUTAÇÃO - PRESENCIAL - AGO. 2018 / AGO. 2023	01/08/2018	31/08/2023	3640	40	37	33	4	0	0	0	3	0	92,50%	-	Ativo
TOTAIS				80	71	56	15	0	0	0	12	0	88,75%	-	

TÉCNICOS (SUBSEQUENTE, CONCOMITANTE E INTEGRADO)

TÉCNICO EM QUALIDADE

Ciclo	Início	Fim	CH	Vagas	EC	FR	TR	I	C	E	D	T	Eficiência	Eficácia	Situação
TÉCNICO EM QUALIDADE - PRESENCIAL	01/08/2016	17/12/2017	930	80	9	0	0	0	13	0	56	0	27,50%	16,25%	Ativo
TOTAIS				80	9	0	0	0	13	0	56	0	27,50%	16,25%	

TÉCNICO EM DEFESA CIVIL

Ciclo	Início	Fim	CH	Vagas	EC	FR	TR	I	C	E	D	T	Eficiência	Eficácia	Situação
TÉCNICO EM DEFESA CIVIL - PRESENCIAL	01/08/2016	17/12/2017	930	40	4	0	0	0	13	0	20	0	42,50%	32,50%	Ativo
TOTAIS				40	4	0	0	0	13	0	20	0	42,50%	32,50%	

TÉCNICO EM LOGÍSTICA

Ciclo	Início	Fim	CH	Vagas	EC	FR	TR	I	C	E	D	T	Eficiência	Eficácia	Situação
TÉCNICO EM LOGÍSTICA - PRESENCIAL	01/08/2016	10/12/2017	930	80	13	0	0	0	19	0	53	0	40,00%	23,75%	Ativo
TOTAIS				80	13	0	0	0	19	0	53	0	40,00%	23,75%	

TÉCNICO EM INFORMÁTICA

Ciclo	Início	Fim	CH	Vagas	EC	FR	TR	I	C	E	D	T	Eficiência	Eficácia	Situação
TÉCNICO EM INFORMÁTICA - PRESENCIAL	06/02/2017	31/12/2019	3300	40	37	37	0	0	0	0	0	5	92,5%	-	Ativo
TÉCNICO EM INFORMÁTICA - PRESENCIAL	06/02/2018	31/12/2020	3300	40	34	34	0	0	0	0	0	6	85,0%	-	Ativo
TÉCNICO EM INFORMÁTICA - PRESENCIAL	11/02/2019	21/12/2021	3300	40	38	38	0	0	0	0	0	2	95,0%	-	Ativo
TOTAIS				120	109	109	0	0	0	0	0	13	88,75%	-	

TÉCNICO EM AUTOMAÇÃO INDUSTRIAL

Ciclo	Início	Fim	CH	Vagas	EC	FR	TR	I	C	E	D	T	Eficiência	Eficácia	Situação	
TÉCNICO EM AUTOMAÇÃO INDUSTRIAL	06/02/2017	31/12/2019	3300	40	33	33	0	0	0	0	1	5	82,50%	-	Ativo	
TÉCNICO EM AUTOMAÇÃO INDUSTRIAL	06/02/2018	31/12/2020	3300	40	34	34	0	0	0	0	0	5	85,00%	-	Ativo	
TÉCNICO EM AUTOMAÇÃO INDUSTRIAL	11/02/2019	21/12/2021	3300	40	39	39	0	0	0	0	0	1	97,50%	-	Ativo	
TOTAIS				120	106	106	0	0	0	0	0	1	11	83,75%	-	

INSTITUTO FEDERAL CATARINENSE

TÉCNICO EM SEGURANÇA DO TRABALHO																
Ciclo	Início	Fim	CH	Vagas	EC	FR	TR	I	C	E	D	T	Eficiência	Eficácia	Situação	
TÉCNICO EM SEGURANÇA DO TRABALHO	06/02/2017	31/12/2019	3300	40	34	34	0	0	0	0	1	6	85,0%	-	Ativo	
TÉCNICO EM SEGURANÇA DO TRABALHO	06/02/2018	31/12/2020	3300	40	32	32	0	0	0	0	0	9	80,0%	-	Ativo	
TÉCNICO EM SEGURANÇA DO TRABALHO	11/02/2019	21/12/2021	3300	40	40	40	0	0	0	0	0	0	100,0%	-	Ativo	
TOTALS				120	106	106	0	0	0	0	1	15	82,50%	-		
PROEJA																
O CÂMPUS NÃO OFERTA CURSOS PROEJA																
FIC																
DIREITO, INOVAÇÃO E DESENVOLVIMENTO																
Ciclo	Início	Fim	CH	Vagas	EC	FR	TR	I	C	E	D	T	Eficiência	Eficácia	Situação	
FORMAÇÃO CONTINUADA – DIREITO	11/04/2019	19/09/2019	80	20	12	12	0	0	0	0	0	0	60,00%	-	Ativo	
TOTALS				20	12	12	0	0	0	0	0	0	60,00%	-		
REDAÇÃO TÉCNICA EMPRESARIAL																
Ciclo	Início	Fim	CH	Vagas	EC	FR	TR	I	C	E	D	T	Eficiência	Eficácia	Situação	
FORMAÇÃO CONTINUADA – REDAÇÃO	24/05/2019	30/08/19	48	10	5	5	0	0	0	0	0	0	50,0%	-	Ativo	
TOTALS				10	5	5	0	0	0	0	0	0	50,00%	-		
CERTIFIC																
O CÂMPUS NÃO OFERTA CURSOS CERTIFIC																

RESUMO DO CÂMPUS SÃO BENTO DO SUL – todos os ciclos																
Tipo do curso	nº Cursos	nº Ciclos	RM	Vagas	EC	FR	TR	I	C	E	D	T	Eficiência	Eficácia		
Pós-graduação	0	0	0	0	0	0	0	0	0	0	0	0	-	-		
Graduação	2	5	171	200	171	148	23	0	0	0	27	0	85,5%	-		
Técnicos	6	12	347	560	347	347	0	0	45	0	131	39	70,0%	24,2%		
PROEJA	0	0	0	0	0	0	0	0	0	0	0	0	-	-		
FIC	2	2	17	30	17	17	0	0	0	0	0	0	56,7%	-		
CERTIFIC	0	0	0	0	0	0	0	0	0	0	0	0	-	-		
TOTALS	10	19	535	790	535	512	23	0	45	0	158	39	72,68%	24,2%		

ALUNOS-EQUIVALENTES					
CURSO	Ciclos	Alunos Matriculados	FECH	FEC	Aluno-Equivalente
Pós-graduação	-	-	1	-	0
Engenharia de Controle e Automação	3	100	1	1,19	119
Engenharia de Computação	2	71	1	1,06	75,26
Técnico Subsequente em Qualidade	0	0	1	1,1	0
Técnico Subsequente em Defesa Civil	0	0	1	1,11	0
Técnico Subsequente em Logística	0	0	1	1,1	0
Técnico Integrado em Informática	3	109	1	1,25	136,25
Técnico Integrado em Automação Industrial	3	106	1	1,27	134,62
Técnico Integrado em Segurança do Trabalho	3	106	1	1,11	117,66
PROEJA	0	-	1	1,1	0
FIC	2	17	***	1,1	1,5
TOTALS					584,29

O conceito de **aluno-equivalente** e a fórmula para o cálculo foi definido pela **Portaria nº1.162, de 09 de novembro de 2018 da SETEC**.

Alunos Matriculados: Definido como o aluno com a situação "Em Curso" no SISTEC em pelo menos um dia no período considerado e que não esteja retido por tempo maior que 180 dias.

FECH (Fator de Equiparação de Carga Horária): O FECH para cada curso, excetuando os cursos de Qualificação profissional, será igual a 1 (um). Portaria nº51 de 21/11/2018.

FEC (Fator de Esforço de Curso): Ajusta a contagem de matrículas-equivalentes para cursos que demandem, para o desenvolvimento de suas atividades, uma menor Relação de Esforço de Curso.

Aluno-Equivalente = Aluno Matriculado X FECH X FEC

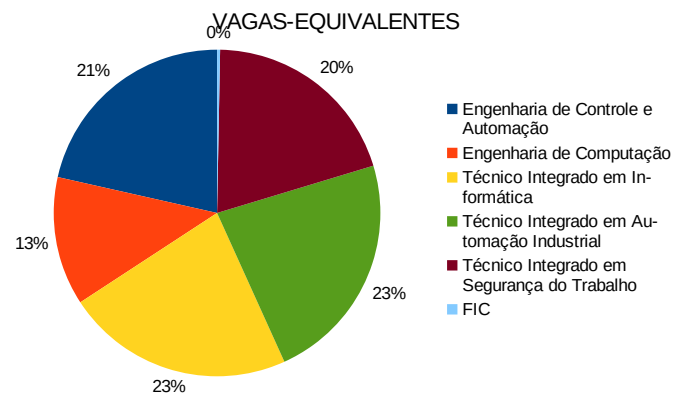
*** Para os cursos FIC foram feitos os cálculos para alunos-equivalente separadamente, e depois somados, devido a quantidade de cursos.

VAGAS-EQUIVALENTES				
CURSO	Vagas	FECH	FEC	Vagas-Equivalente

INSTITUTO FEDERAL CATARINENSE

Engenharia de Controle e Automação	120	1	1,19	142,8
Engenharia de Computação	80	1	1,06	84,8
Técnico Integrado em Informática	120	1	1,25	150
Técnico Integrado em Automação Industrial	120	1	1,27	152,4
Técnico Integrado em Segurança do Trabalho	120	1	1,11	133,2
FIC	30	***	1	1,98
TOTAIS				665,18

O Cálculo para as **Vagas-Equivalentes** foi feito utilizando-se o número de **vagas ofertadas** nos ciclos com data de término não expirado X **Fator de Equiparação de Carga Horária (FECH) X Fator de Esforço de Curso (FEC)**.



SANTA ROSA DO SUL

Legenda:

EC = Em Curso: alunos frequentes + alunos trancados.

FR = Alunos efetivamente frequentando o curso.

TR = Trancado: aluno com suspensão temporária das atividades acadêmicas do curso em que está matriculado, sem perder o vínculo institucional, inclusive aluno em intercâmbio.

I = Integralizado em fase escolar (alunos estagiários): aluno que concluiu a parte teórica do curso mas está pendente com o estágio curricular obrigatório.

C = Concluído: aluno que concluiu o curso com êxito.

E = Evadido: aluno que possui mais de 25% de falta.

D = Desligado: aluno que solicita o cancelamento de sua matrícula junto à secretaria do campus.

T = Transferido: aluno transferido do IFC para outra Instituição de Ensino (Externo) ou para outro Curso (Interno).

RM = Regularmente Matriculados (EC + I).

PÓS-GRADUAÇÃO

O CÂMPUS NÃO OFERTA CURSOS DE PÓS-GRADUAÇÃO

GRADUAÇÃO

BACHARELADO AGRONOMIA

Ciclo	Início	Fim	CH	Vagas	EC	FR	TR	I	C	E	D	T	Eficiência	Eficácia	Situação
AGRONOMIA - PRESENCIAL - FEV. 2011 / DEZ. 2015	28/02/2011	30/12/2015	4365	50	3	2	1	0	25	0	19	3	56,0%	50,0%	Ativo
AGRONOMIA - PRESENCIAL - FEV. 2012 / DEZ. 2016	27/02/2012	30/12/2016	4365	50	6	4	2	0	24	0	21	2	60,0%	48,0%	Ativo
AGRONOMIA - PRESENCIAL - ABR. 2013 / DEZ. 2017	01/04/2013	30/12/2017	4365	50	7	5	2	0	26	0	14	2	66,0%	52,0%	Ativo
AGRONOMIA - PRESENCIAL - MAR. 2014 / DEZ. 2018	06/03/2014	10/12/2018	4365	50	19	19	0	0	19	0	12	0	76,0%	38,0%	Ativo
AGRONOMIA - PRESENCIAL - FEV. 2015 / FEV. 2020	23/02/2015	23/02/2020	4365	50	38	31	7	0	0	0	21	0	76,0%	-	Ativo
AGRONOMIA - PRESENCIAL - FEV. 2016 / FEV. 2021	29/02/2016	01/03/2021	4365	50	46	40	6	0	0	0	16	0	92,0%	-	Ativo
AGRONOMIA - PRESENCIAL - FEV. 2017 / FEV. 2022	01/03/2017	01/03/2022	4365	50	51	44	7	0	0	0	9	0	102,0%	-	Ativo
AGRONOMIA - PRESENCIAL - MAR. 2018 / DEZ. 2022	05/02/2018	31/12/2022	4365	50	54	46	8	0	0	0	5	0	108,0%	-	Ativo
AGRONOMIA - PRESENCIAL - FEV. 2019 / DEZ. 2023	11/02/2019	31/12/2023	4365	50	50	50	0	0	0	0	1	0	100,0%	-	Ativo
TOTALS				450	274	241	33	0	94	0	118	7	81,8%	20,9%	

TÉCNICOS (SUBSEQUENTE, CONCOMITANTE E INTEGRADO)

TÉCNICO EM AGROPECUÁRIA

Ciclo	Início	Fim	CH	Vagas	EC	FR	TR	I	C	E	D	T	Eficiência	Eficácia	Situação
TÉCNICO EM AGROPECUÁRIA - PRESENCIAL - INTEGRADO - MAR. 2014 / DEZ. 2016	06/03/2014	10/12/2016	4386	160	0	0	0	1	100	0	3	43	63,1%	62,5%	Concluído
TÉCNICO EM AGROPECUÁRIA - PRESENCIAL - INTEGRADO - FEV. 2015 / FEV. 2018	23/02/2015	23/02/2018	4220	160	5	5	0	11	86	0	17	31	63,8%	53,8%	Ativo
TÉCNICO EM AGROPECUÁRIA - PRESENCIAL - INTEGRADO - FEV. 2016 / FEV. 2019	15/02/2016	15/02/2019	4220	160	13	13	0	19	76	0	13	36	67,5%	47,5%	Ativo
TÉCNICO EM AGROPECUÁRIA - PRESENCIAL - SUBSEQUENTE - FEV. 2016 / DEZ. 2017	15/02/2016	31/12/2017	1780	30	01	1	0	2	0	0	3	1	10,0%	-	Ativo
TÉCNICO EM AGROPECUÁRIA - PRESENCIAL - INTEGRADO - FEV. 2017 / FEV. 2020	06/02/2017	06/02/2020	4220	185	156	156	0	0	0	0	10	25	84,3%	-	Ativo
TÉCNICO EM AGROPECUÁRIA - PRESENCIAL - SUBSEQUENTE - FEV. 2017 / DEZ. 2019	06/02/2017	31/12/2018	1780	30	01	1	0	1	0	0	4	0	6,7%	-	Ativo
TÉCNICO EM AGROPECUÁRIA - PRESENCIAL - INTEGRADO - MAR. 2018 / DEZ. 2020	05/02/2018	31/12/2020	4386	185	160	160	0	0	0	0	4	26	86,5%	-	Ativo
TÉCNICO EM AGROPECUÁRIA - EDUCAÇÃO PRESENCIAL - SUBSEQUENTE - FEV. 2019 / DEZ. 2020	11/02/2019	31/12/2020	1780	30	11	11	0	0	0	0	2	0	36,7%	-	Ativo
TÉCNICO EM AGROPECUÁRIA - PRESENCIAL - INTEGRADO - FEV. 2019 / DEZ. 2021	11/02/2019	31/12/2021	4220	185	180	180	0	0	0	0	2	4	97,3%	-	Ativo
TOTALS				1125	527	527	0	34	262	0	58	166	73,2%	23,3%	

PROEJA
O CÂMPUS NÃO OFERTA CURSOS DE PROEJA
FIC
CERTIFIC
O CÂMPUS NÃO OFERTA CURSOS DE CERTIFIC

RESUMO DO CÂMPUS SANTA ROSA DO SUL – todos os ciclos														
Tipo do curso	nº Cursos	nº Ciclos	RM	Vagas	EC	FR	TR	I	C	E	D	T	Eficiência	Eficácia
Pós Graduação	0	0	0	0	0	0	0	0	0	0	0	0	-	-
Graduação	1	9	274	450	274	241	33	0	94	0	118	7	81,8%	37,6%
Técnicos	1	9	561	1.125	527	527	0	34	262	0	58	166	57,3%	54,6%
PROEJA	0	0	0	0	0	0	0	0	0	0	0	0	-	-
FIC	0	0	0	0	0	0	0	0	0	0	0	0	-	-
CERTIFIC	0	0	0	0	0	0	0	0	0	0	0	0	-	-
TOTAIS	2	18	835	1.575	801	768	33	34	356	0	176	173	69,5%	46,1%

ALUNOS-EQUIVALENTES					
CURSOS	Ciclos	Alunos Matriculados	FECH	FEC	Aluno-Equivalente
Pós Graduação	0	0	1	1	0
Bacharelado em Agronomia	5	239	1	1,15	274,85
Técnico em Agropecuária Integrado	3	496	1	1,2	595,2
Técnico em Agropecuária Subsequente	1	11	1	1,2	13,2
PROEJA	0	-	-	1,1	0
FIC	1	0	***	1,1	0
TOTAL				-	883,25

O conceito de **aluno-equivalente** e a fórmula para o cálculo foi definido pela **Portaria nº1.162, de 09 de novembro de 2018 da SETEC**.

Alunos Matriculados: Definido como o aluno com a situação "Em Curso" no SISTEC em pelo menos um dia no período considerado e que não esteja reti

FECH (Fator de Equiparação de Carga Horária): O FECH para cada curso, excetuando os cursos de Qualificação profissional, será igual a 1 (um).

FECH (Fator de Equiparação de Carga Horária) – Cursos FIC/CERTIFIC: Carga Horária do Curso / 800 horas

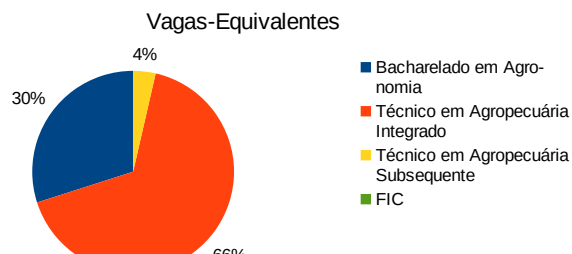
FEC (Fator de Esforço de Curso): Ajusta a contagem de matrículas-equivalentes para cursos que demandem , para o desenvolvimento de suas atividade
Portaria nº 1.162, de 9 de novembro de 2018.

Aluno-Equivalente = Aluno Matriculado X FECH X FEC

*** Para os cursos FIC foram feitos os cálculos para alunos-equivalente separadamente, e depois somados, devido a quantidade de cursos.

VAGAS-EQUIVALENTES				
CURSOS	Vagas	FECH	FEC	Vaga-Equivalente
Bacharelado em Agronomia	250	1	1,15	287,5
Técnico em Agropecuária Integrado	555	1	1,2	666
Técnico em Agropecuária Subsequente	30	1	1,2	36
FIC	0	***	1	0
TOTAL			-	989,5

O Cálculo para as **Vagas-Equivalentes** foi feito utilizando-se o número de **vagas ofertadas** nos ciclos com data de término não expirado X **Fator de Equiparação de Carga Horária (FECH) X Fator de Esforço de Curso (FEC)**.





SÃO FRANCISCO DO SUL

Legenda:

EC = Em Curso: alunos frequentes + alunos trancados.

FR = Alunos efetivamente frequentando o curso.

TR = Trancado: aluno com suspensão temporária das atividades acadêmicas do curso em que está matriculado, sem perder o vínculo institucional, inclusive aluno em intercâmbio.

I = Integralizado em fase escolar (alunos estagiários): aluno que concluiu a parte teórica do curso mas está pendente com o estágio curricular obrigatório.

C = Concluído: aluno que concluiu o curso com êxito.

E = Evadido: aluno que possui mais de 25% de falta.

D = Desligado: aluno que solicita o cancelamento de sua matrícula junto à secretaria do campus.

T = Transferido: aluno transferido do IFC para outra Instituição de Ensino (Externo) ou para outro Curso (Interno).

RM = Regularmente Matriculados (EC + I).

PÓS GRADUAÇÃO

O CÂMPUS NÃO OFERTA CURSOS DE PÓS-GRADUAÇÃO

GRADUAÇÃO

TECNOLOGIA EM REDES DE COMPUTADORES

Ciclo	Início	Fim	CH	Vagas	EC	FR	TR	I	C	E	D	T	Eficiência	Eficácia	Situação
REDES DE COMPUTADORES - PRESENCIAL - MAR. 2011 / DEZ. 2013	09/03/2011	31/12/2013	2040	40	6	4	2	0	4	0	14	0	25,0%	10,0%	Ativo
REDES DE COMPUTADORES - PRESENCIAL - FEV. 2012 / DEZ. 2014	27/02/2012	31/12/2014	2040	40	3	1	2	0	1	0	34	2	10,0%	2,5%	Ativo
REDES DE COMPUTADORES - PRESENCIAL - MAR. 2013 / DEZ. 2015	11/03/2013	31/12/2015	2070	40	5	4	1	0	0	0	32	0	12,5%	-	Ativo
REDES DE COMPUTADORES - PRESENCIAL - FEV. 2014 / DEZ. 2016	10/02/2014	10/12/2016	2070	40	7	3	4	0	0	0	27	2	17,5%	-	Ativo
REDES DE COMPUTADORES - PRESENCIAL - MAR. 2015 / MAR. 2018	04/03/2015	04/03/2018	2070	40	11	9	2	0	1	0	22	1	30,0%	2,5%	Ativo
TOTALS				200	32	21	11	0	6	0	129	5	19,0%	3,0%	

TECNOLOGIA EM LOGÍSTICA

Ciclo	Início	Fim	CH	Vagas	EC	FR	TR	I	C	E	D	T	Eficiência	Eficácia	Situação
LOGÍSTICA - PRESENCIAL - AGO. 2013 / JULHO. 2015	07/08/2013	17/07/2015	2000	40	11	4	7	0	10	0	19	0	52,5%	25,0%	Ativo
LOGÍSTICA - PRESENCIAL - FEV. 2014 / DEZ. 2016	10/02/2014	10/12/2016	2000	40	12	3	9	0	15	0	16	0	67,5%	37,5%	Ativo
LOGÍSTICA - PRESENCIAL - MAR. 2015 / MAR. 2018	04/03/2015	04/03/2018	2000	40	18	10	8	0	7	0	19	0	62,5%	17,5%	Ativo
LOGÍSTICA - PRESENCIAL - MAR. 2016 / DEZ. 2018	01/03/2016	20/12/2018	2000	40	21	11	10	0	8	0	18	0	72,5%	20,0%	Ativo
LOGÍSTICA - PRESENCIAL - MAR. 2017 / MAR. 2020	02/03/2017	02/03/2020	2000	40	45	32	13	0	0	0	3	1	112,5%	-	Ativo
LOGÍSTICA - PRESENCIAL - MAR. 2018 / MAR. 2020	26/02/2018	31/12/2020	2000	40	40	31	9	0	0	0	1	0	100,0%	-	Ativo
LOGÍSTICA PRESENCIAL FEV. 2019 / DEZ. 2021	11/2/2019	31/12/2021	2000	40	40	40	0	0	0	0	0	0	100,0%	-	Ativo
TOTALS				280	187	131	56	0	40	0	76	1	81,1%	14,3%	

BACHARELADO EM ENGENHARIA ELÉTRICA

Ciclo	Início	Fim	CH	Vagas	EC	FR	TR	I	C	E	D	T	Eficiência	Eficácia	Situação
ENGENHARIA ELÉTRICA PRESENCIAL FEV. 2019 / DEZ. 2023	11/2/2019	31/12/2023	3730	40	40	40	0	0	0	0	0	0	100,0%	-	Ativo
TOTALS				40	40	40	0	0	0	0	0	0	100,0%	-	

TÉCNICOS (SUBSEQUENTE, CONCOMITANTE E INTEGRADO)

TÉCNICO EM AUTOMAÇÃO INDUSTRIAL

Ciclo	Início	Fim	CH	Vagas	EC	FR	TR	I	C	E	D	T	Eficiência	Eficácia	Situação
TÉCNICO EM AUTOMAÇÃO INDUSTRIAL - PRESENCIAL - SUBSEQUENTE - MAR. 2016 / DEZ. 2017	01/03/2016	31/12/2017	1630	35	28	1	27	0	1	0	7	0	82,9%	2,9%	Ativo
TÉCNICO EM AUTOMAÇÃO INDUSTRIAL - PRESENCIAL - SUBSEQUENTE - FEV. 2017 / FEV. 2020	06/02/2017	06/02/2020	1630	40	19	6	13	0	2	0	2	0	52,5%	5,0%	Ativo

INSTITUTO FEDERAL CATARINENSE

TÉCNICO EM AUTOMAÇÃO INDUSTRIAL - PRESENCIAL - INTEGRADO - FEV. 2017 / FEV. 2020	06/02/2017	06/02/2020	3313	40	28	28	0	0	0	0	4	11	70,0%	-	Ativo	
TÉCNICO EM AUTOMAÇÃO INDUSTRIAL - PRESENCIAL - SUBSEQUENTE - FEV. 2018 / DEZ. 2019	14/02/2018	31/12/2019	1230	40	25	7	18	0	0	0	6	0	62,5%	-	Ativo	
TÉCNICO EM AUTOMAÇÃO INDUSTRIAL - PRESENCIAL - INTEGRADO - FEV. 2018 / DEZ. 2020	05/02/2018	31/12/2020	3313	40	40	39	0	0	0	0	1	7	100,0%	-	Ativo	
TÉCNICO EM AUTOMAÇÃO INDUSTRIAL - PRESENCIAL - SUBSEQUENTE - FEV. 2019 / DEZ. 2020	11/02/2019	31/12/2020	1230	40	32	32	0	0	0	0	1	0	80,0%	-	Ativo	
TÉCNICO EM AUTOMAÇÃO INDUSTRIAL - PRESENCIAL - INTEGRADO - FEV. 2019 / DEZ. 2021	11/02/2019	31/12/2021	3313	30	28	28	0	0	0	0	0	2	93,3%	-	Ativo	
TOTALIS				265	200	142	58	0	3	0	21	20	76,6%	1,1%		
TÉCNICO EM ADMINISTRAÇÃO																
Ciclo	Início	Fim	CH	Vagas	EC	FR	TR	I	C	E	D	T	Eficiência	Eficácia	Situação	
TÉCNICO EM ADMINISTRAÇÃO - PRESENCIAL - INTEGRADO - MAR. 2015 / MAR. 2018	02/03/2015	02/03/2018	3274	40	3	3	0	0	16	1	3	16	47,5%	40,0%	Ativo	
TÉCNICO EM ADMINISTRAÇÃO - PRESENCIAL - INTEGRADO - MAR. 2016 / MAR. 2019	01/03/2016	01/03/2019	3504	70	28	28	0	0	20	0	6	17	68,6%	28,6%	Ativo	
TÉCNICO EM ADMINISTRAÇÃO - PRESENCIAL - INTEGRADO - FEV. 2017 / FEV. 2020	06/02/2017	06/02/2020	3504	80	42	42	0	0	1	0	2	14	53,8%	1,3%	Ativo	
TÉCNICO EM ADMINISTRAÇÃO - PRESENCIAL - SUBSEQUENTE - FEV. 2017 / FEV. 2019	06/02/2017	06/02/2019	1005	40	19	8	11	0	10	0	2	0	72,5%	25,0%	Ativo	
TÉCNICO EM ADMINISTRAÇÃO - PRESENCIAL - SUBSEQUENTE - FEV. 2018 / DEZ. 2019	14/02/2018	31/12/2019	1005	40	36	20	16	0	0	0	3	0	90,0%	-	Ativo	
TÉCNICO EM ADMINISTRAÇÃO - PRESENCIAL - INTEGRADO - FEV. 2018 / DEZ. 2020	05/02/2018	31/12/2020	3504	70	63	63	0	0	0	0	1	6	90,0%	-	Ativo	
TÉCNICO EM ADMINISTRAÇÃO - PRESENCIAL - INTEGRADO - FEV. 2019 / DEZ. 2021	11/02/2019	31/12/2021	3504	30	28	28	0	0	0	0	0	4	93,3%	-	Ativo	
TÉCNICO EM ADMINISTRAÇÃO - PRESENCIAL - SUBSEQUENTE - FEV. 2019 / DEZ. 2020	11/02/2019	31/12/2020	1005	40	38	38	0	0	0	0	1	0	95,0%	-	Ativo	
TOTALIS				410	257	230	27	0	47	1	18	57	74,1%	11,5%		
TÉCNICO EM GUIA DE TURISMO																
Ciclo	Início	Fim	CH	Vagas	EC	FR	TR	I	C	E	D	T	Eficiência	Eficácia	Situação	
TÉCNICO EM GUIA DE TURISMO - PRESENCIAL - INTEGRADO - MAR. 2015 / MAR. 2018	02/03/2015	02/03/2018	3274	40	2	2	0	0	24	0	2	13	65,0%	60,0%	Ativo	
TÉCNICO EM GUIA DE TURISMO - PRESENCIAL - INTEGRADO - MAR. 2016 / MAR. 2019	01/03/2016	01/03/2019	3341	30	4	4	0	0	16	1	1	9	66,7%	53,3%	Ativo	
TÉCNICO EM GUIA DE TURISMO - PRESENCIAL - INTEGRADO - MAR. 2017 / MAR. 2020	06/02/2017	06/02/2020	3341	40	25	25	0	0	0	0	2	9	62,5%	-	Ativo	
TÉCNICO EM GUIA DE TURISMO - PRESENCIAL - INTEGRADO - FEV. 2018 / DEZ. 2020	05/02/2018	31/12/2020	3341	35	26	26	0	0	0	0	0	6	74,3%	-	Ativo	
TÉCNICO EM GUIA DE TURISMO - PRESENCIAL - INTEGRADO - FEV. 2019 / DEZ. 2021	11/02/2019	31/12/2021	3341	35	30	30	0	0	0	0	0	5	85,7%	-	Ativo	
TOTALIS				180	87	87	0	0	40	1	5	42	70,6%	22,2%		
PROEJA																
AUXILIAR ADMINISTRATIVO																
Ciclo	Início	Fim	CH	Vagas	EC	FR	TR	I	C	E	D	T	Eficiência	Eficácia	Situação	
AUXILIAR ADMINISTRATIVO - PRESENCIAL - PROEJA - INTEGRADO - FEV. 2017 / FEV. 2019	06/02/2017	06/02/2019	1400	40	22	22	0	0	10	0	4	0	80,0%	25,0%	Ativo	
AUXILIAR ADMINISTRATIVO - PRESENCIAL - PROEJA - INTEGRADO - FEV. 2018 / DEZ. 2019	14/02/2018	31/12/2019	1400	40	13	13	0	0	0	0	1	1	32,5%	-	Ativo	
AUXILIAR ADMINISTRATIVO - PRESENCIAL - PROEJA - INTEGRADO - FEV. 2019 / DEZ. 2020	11/02/2019	15/12/2020	1400	40	25	25	0	0	0	0	1	0	62,5%	-	Ativo	
TOTALIS				120	60	60	0	0	10	0	6	1	58,3%	8,3%		
FIC																
CERTIFIC																
O CÂMPUS NÃO OFERTA CURSOS DE CERTIFIC																

RESUMO DO CÂMPUS SÃO FRANCISCO DO SUL – todos os ciclos														
Tipo do curso	nº Cursos	nº Ciclos	RM	Vagas	EC	FR	TR	I	C	E	D	T	Eficiência	Eficiência
Pós Graduação	0	0	0	0	0	0	0	0	0	0	0	0	-	-
Graduação	3	13	259	520	259	136	123	0	86	0	281	7	58,7%	16,4%
Técnicos	3	20	544	855	544	459	85	0	90	2	44	119	75,3%	27,0%
PROEJA	1	3	60	120	60	60	0	0	10	0	6	1	58,3%	25,0%
FIC	0	0	0	0	0	0	0	0	0	0	0	0	0,0%	-
CERTIFIC	0	0	0	0	0	0	0	0	0	0	0	0	-	-
TOTAIS	7	36	863	1495	863	655	208	0	186	2	331	127	67,9%	23,0%

ALUNOS-EQUIVALENTES					
CURSOS	Ciclos	Alunos Matriculados	FECH	FEC	Aluno-Equivalente
Pós Graduação	0	0	1	1	0
Tecnologia em Redes de Computadores	0	0	1	1,25	0
Tecnologia em Logística	3	125	1	1,1	137,5
Bacharelado em Engenharia Elétrica	1	40	1	1,16	46,4
Técnico em Automação Industrial Subsequente	3	76	1	1,27	96,52
Técnico em Automação Industrial Integrado	3	98	1	1,27	124,46
Técnico em Administração Integrado	3	173	1	1,1	190,3
Técnico em Administração Subsequente	2	74	1	1,1	81,4
Técnico em Guia de Turismo Integrado	3	81	1	1,07	86,67
PROEJA	2	38	1,75	1,1	73,15
FIC	0	0	***	1,1	0
TOTAL				-	836,4

O conceito de **aluno- equivalente** e a fórmula para o cálculo foi definido pela Portaria nº1.162, de 09 de novembro de 2018 da SETEC.

Alunos Matriculados: Definido como o aluno com a situação "Em Curso" no SISTEC em pelo menos um dia no período considerado e que não esteja retido

FECH (Fator de Equiparação de Carga Horária): O FECH para cada curso, excetuando os cursos de Qualificação profissional, será igual a 1 (um). **PC**

FEC (Fator de Equiparação de Carga Horária) – Cursos FIC/CERTIFIC: Carga Horária do Curso / 800 horas

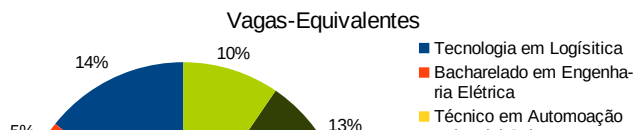
FEC (Fator de Esforço de Curso): Ajusta a contagem de matrículas-equivalentes para cursos que demandem, para o desenvolvimento de suas atividades nº 1.162, de 9 de novembro de 2018.

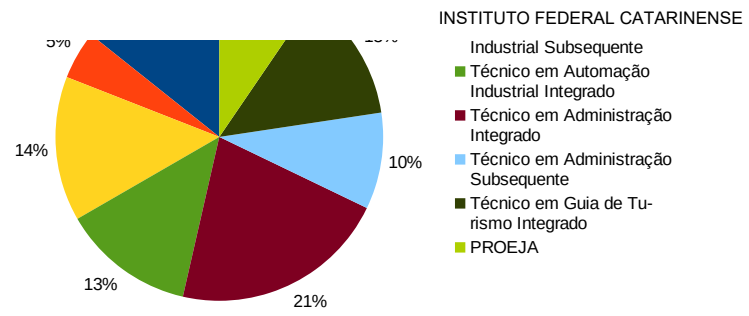
Aluno-Equivalente = Aluno Matriculado X FECH X FEC

*** Para os cursos FIC foram feitos os cálculos para alunos-equivalente separadamente, e depois somados, devido a quantidade de cursos.

VAGAS-EQUIVALENTES				
CURSOS	Vagas	FECH	FEC	Vaga-Equivalente
Tecnologia em Logística	120	1	1,1	132
Bacharelado em Engenharia Elétrica	40	1	1,16	46,4
Técnico em Automação Industrial Subsequente	120	1	1,27	152,4
Técnico em Automação Industrial Integrado	110	1	1,27	139,7
Técnico em Administração Integrado	180	1	1,1	198
Técnico em Administração Subsequente	80	1	1,1	88
Técnico em Guia de Turismo Integrado	110	1	1,07	117,7
PROEJA	80	1,75	1,1	154
TOTAL			-	1028,2

O Cálculo para as **Vagas- Equivalentes** foi feito utilizando-se o número de **vagas ofertadas** nos ciclos com data de término não expirado X **Fator de Equiparação de Carga Horária (FECH) X Fator de Esforço de Curso (FEC)**.





SOMBRIO

Legenda:

EC = Em Curso: alunos frequentes + alunos trancados.

FR = Alunos efetivamente frequentando o curso.

TR = Trancado: aluno com suspensão temporária das atividades acadêmicas do curso em que está matriculado, sem perder o vínculo institucional, inclusive aluno em intercâmbio.

I = Integralizado em fase escolar (alunos estagiários): aluno que concluiu a parte teórica do curso mas está pendente com o estágio curricular obrigatório.

C = Concluído: aluno que concluiu o curso com êxito.

E = Evadido: aluno que possui mais de 25% de falta.

D = Desligado: aluno que solicita o cancelamento de sua matrícula junto à secretaria do campus.

T = Transferido: aluno transferido do IFC para outra Instituição de Ensino (Externo) ou para outro Curso (Interno).

RM = Regularmente Matriculados (EC + I).

PÓS-GRADUAÇÃO

O CÂMPUS NÃO OFERTA CURSOS DE PÓS-GRADUAÇÃO

GRADUAÇÃO

LICENCIATURA PLENA EM MATEMÁTICA

Ciclo	Início	Fim	CH	Vagas	EC	FR	TR	I	C	E	D	T	Eficiência	Eficácia	Situação
LICENCIATURA PLENA EM MATEMÁTICA - PRESENCIAL - MAR. 2010 / DEZ. 2013	05/03/2010	31/12/2013	2835	50	1	0	1	0	21	9	16	0	44,0%	42,0%	Ativo
LICENCIATURA PLENA EM MATEMÁTICA - PRESENCIAL - FEV. 2011 / DEZ. 2014	21/02/2011	19/12/2014	2835	50	2	0	2	0	17	3	28	0	38,0%	34,0%	Ativo
LICENCIATURA PLENA EM MATEMÁTICA - PRESENCIAL - FEV. 2012 / DEZ. 2015	23/02/2012	30/12/2015	2835	50	3	3	0	0	9	13	18	2	24,0%	18,0%	Ativo
LICENCIATURA PLENA EM MATEMÁTICA - PRESENCIAL - ABR. 2013 / DEZ. 2016	01/04/2013	30/12/2016	2835	50	8	4	4	0	4	12	22	0	24,0%	8,0%	Ativo
LICENCIATURA PLENA EM MATEMÁTICA - PRESENCIAL - ABR. 2014 / DEZ. 2017	06/03/2014	10/12/2017	2835	50	9	5	4	0	6	14	13	0	30,0%	12,0%	Ativo
LICENCIATURA PLENA EM MATEMÁTICA - PRESENCIAL - FEV. 2015 / FEV. 2020	23/02/2015	23/02/2019	2835	50	21	18	3	0	1	8	19	0	44,0%	2,0%	Ativo
LICENCIATURA PLENA EM MATEMÁTICA - PRESENCIAL - FEV. 2016 / FEV. 2020	29/02/2016	29/02/2020	2835	50	26	11	15	0	0	14	8	0	52,0%	-	Ativo
LICENCIATURA PLENA EM MATEMÁTICA - PRESENCIAL - FEV. 2017 / FEV. 2021	01/03/2017	01/03/2021	2835	50	46	20	26	0	0	0	5	2	92,0%	-	Ativo
LICENCIATURA PLENA EM MATEMÁTICA - PRESENCIAL - FEV. 2018 / DEZ. 2021	01/03/2018	19/12/2021	2835	50	32	19	13	0	0	0	3	7	64,0%	-	Ativo
LICENCIATURA PLENA EM MATEMÁTICA - PRESENCIAL - FEV. 2019 / DEZ. 2022	01/03/2019	19/12/2022	3305	40	40	40	0	0	0	0	0	0	100,0%	-	Ativo
TOTAIS				490	188	120	68	0	58	73	132	11	50,2%	11,8%	

TECNOLOGIA EM REDES DE COMPUTADORES

Ciclo	Início	Fim	CH	Vagas	EC	FR	TR	I	C	E	D	T	Eficiência	Eficácia	Situação
REDES DE COMPUTADORES - PRESENCIAL - FEV. 2012 / DEZ. 2014	23/02/2012	30/12/2014	2200	40	1	0	1	0	13	7	20	1	35,0%	32,5%	Ativo
REDES DE COMPUTADORES - PRESENCIAL - ABR. 2013 / DEZ. 2015	01/04/2013	31/12/2015	2200	40	1	0	1	0	11	10	19	1	30,0%	27,5%	Ativo
REDES DE COMPUTADORES - PRESENCIAL - ABR. 2014 / DEZ. 2016	06/03/2014	10/12/2016	2200	40	7	2	5	0	12	18	1	0	47,5%	30,0%	Ativo
REDES DE COMPUTADORES - PRESENCIAL - FEV. 2015 / FEV. 2018	23/02/2015	23/02/2018	2145	40	7	3	4	0	11	15	4	1	45,0%	27,5%	Ativo
REDES DE COMPUTADORES - PRESENCIAL - FEV. 2016 / FEV. 2019	01/03/2016	01/03/2019	2145	40	20	8	12	0	6	15	3	0	65,0%	15,0%	Ativo
REDES DE COMPUTADORES - PRESENCIAL - FEV. 2017 / FEV. 2020	29/02/2017	01/03/2020	2145	40	41	26	15	0	0	0	2	0	102,5%	-	Ativo
REDES DE COMPUTADORES - PRESENCIAL - MAR. 2018 / DEZ. 2020	01/03/2018	19/12/2020	2145	40	43	27	16	0	1	7	20	2	110,0%	2,5%	Ativo
REDES DE COMPUTADORES - PRESENCIAL - MAR. 2019 / DEZ. 2021	01/03/2019	19/12/2021	1920	40	33	33	0	0	0	1	0	0	82,5%	-	Ativo
TOTAIS				320	153	99	54	0	54	73	69	5	64,7%	16,9%	

TECNOLOGIA EM GESTÃO DE TURISMO

Ciclo	Início	Fim	CH	Vagas	EC	FR	TR	I	C	E	D	T	Eficiência	Eficácia	Situação
TECNOLOGIA EM GESTÃO DE TURISMO - PRESENCIAL - AGO. 2011 / SET. 2014	08/08/2011	01/09/2014	1600	40	1	0	1	0	11	11	17	0	30,0%	27,5%	Ativo
TECNOLOGIA EM GESTÃO DE TURISMO - PRESENCIAL - FEV. 2012 / DEZ. 2014	27/02/2012	30/12/2014	1620	40	1	0	1	1	14	12	17	0	40,0%	35,0%	Ativo
TECNOLOGIA EM GESTÃO DE TURISMO - PRESENCIAL - ABR. 2013 / ABR. 2016	01/04/2013	01/04/2016	1620	40	4	1	3	0	14	8	12	0	45,0%	35,0%	Ativo

INSTITUTO FEDERAL CATARINENSE

TECNOLOGIA EM GESTÃO DE TURISMO - PRESENCIAL – ABR. 2014 / SET. 2016	06/03/2014	10/12/2016	1620	40	4	4	0	1	5	18	9	1	25,0%	12,5%	Ativo
TECNOLOGIA EM GESTÃO DE TURISMO - PRESENCIAL – FEV.2015 / FEV.2018	23/02/2015	23/02/2018	1620	40	14	10	4	0	8	5	16	0	55,0%	20,0%	Ativo
TECNOLOGIA EM GESTÃO DE TURISMO - PRESENCIAL – FEV.2016 / FEV.2019	29/02/2016	01/03/2019	2020	40	19	10	9	0	7	14	3	0	65,0%	17,5%	Ativo
TECNOLOGIA EM GESTÃO DE TURISMO - PRESENCIAL – FEV.2017 / FEV.2020	01/03/2017	01/03/2020	2020	40	41	21	20	0	0	0	2	1	102,5%	-	Ativo
TECNOLOGIA EM GESTÃO DE TURISMO - PRESENCIAL – FEV.2018 / DEZ.2020	01/03/2018	19/12/2020	2020	40	44	27	17	0	0	0	2	1	110,0%	-	Ativo
TECNOLOGIA EM GESTÃO DE TURISMO - PRESENCIAL – FEV.2019 / DEZ.2021	01/03/2019	19/12/2021	1960	40	41	41	0	0	0	0	0	0	102,5%	-	Ativo
TOTALS			360	169	114	55	2	59	68	78	3	63,9%	16,4%		
TÉCNICOS (SUBSEQUENTE, CONCOMITANTE E INTEGRADO)															
TÉCNICO EM INFORMÁTICA															
Ciclo	Início	Fim	CH	Vagas	EC	FR	TR	I	C	E	D	T	Eficiência	Eficácia	Situação
TÉCNICO EM INFORMÁTICA - PRESENCIAL - INTEGRADO - FEV.2015 / FEV.2018	23/02/2015	23/02/2018	3720	80	0	0	0	0	43	1	6	25	53,8%	53,8%	Concluído
TÉCNICO EM INFORMÁTICA - PRESENCIAL - INTEGRADO - FEV.2016 / FEV.2019	15/02/2016	15/02/2019	3618	80	4	4	0	0	62	0	1	16	82,5%	77,5%	Ativo
TÉCNICO EM INFORMÁTICA - PRESENCIAL - INTEGRADO - FEV.2017 / FEV.2020	06/02/2017	06/02/2020	3768	80	73	73	0	0	1	0	0	8	92,5%	1,3%	Ativo
TÉCNICO EM INFORMÁTICA - PRESENCIAL - INTEGRADO - FEV.2018 / DEZ.2020	05/02/2018	21/12/2020	3720	80	76	76	0	0	0	0	0	5	95,0%	-	Ativo
TÉCNICO EM INFORMÁTICA - PRESENCIAL - INTEGRADO - FEV.2019 / DEZ.2021	05/02/2019	20/12/2021	3768	80	79	79	0	0	0	0	0	1	98,8%	-	Ativo
TOTALS			400	232	232	0	0	106	1	7	55	84,5%	26,5%		
TÉCNICO EM HOSPEDAGEM															
Ciclo	Início	Fim	CH	Vagas	EC	FR	TR	I	C	E	D	T	Eficiência	Eficácia	Situação
TÉCNICO EM HOSPEDAGEM - PRESENCIAL - INTEGRADO - ABR. FEV.2015 / FEV.2018	23/02/2015	23/02/2018	3360	40	0	0	0	0	16	2	1	5	40,0%	40,0%	Concluído
TÉCNICO EM HOSPEDAGEM - PRESENCIAL - INTEGRADO - ABR. FEV.2016 / FEV.2018	15/02/2016	06/02/2019	3360	40	1	1	0	0	35	0	1	5	90,0%	87,5%	Ativo
TÉCNICO EM HOSPEDAGEM - PRESENCIAL - INTEGRADO - ABR. FEV.2017 / FEV.20	06/02/2017	15/02/2020	3542	40	32	32	0	0	0	0	0	9	80,0%	-	Ativo
TÉCNICO EM HOSPEDAGEM - PRESENCIAL - INTEGRADO - ABR. FEV.2018 / DEZ.20	05/02/2018	21/12/2020	3542	40	39	39	0	0	0	0	0	4	97,5%	-	Ativo
TÉCNICO EM HOSPEDAGEM - PRESENCIAL - INTEGRADO - ABR. FEV.2019 / DEZ.21	05/02/2019	21/12/2021	3542	40	40	40	0	0	0	0	0	5	100,0%	-	Ativo
TOTALS			200	112	112	0	0	51	2	2	28	81,5%	25,5%		
PROEJA															
O CÂMPUS NÃO OFERTA CURSOS DE PROEJA															
FIC															
CERTIFIC															
O CÂMPUS NÃO OFERTA CURSOS DE CERTIFIC															

RESUMO DO CÂMPUS SOMBRIO – todos os ciclos															
Tipo do curso	nº Cursos	nº Ciclos	RM	Vagas	EC	FR	TR	I	C	E	D	T	Eficiência	Eficácia	
Pós Graduação	0	0	0	0	0	0	0	0	0	0	0	0	-	-	
Graduação	3	27	512	1170	510	333	177	2	171	214	279	19	59,4%	52,0%	
Técnicos	2	10	344	600	344	344	0	0	157	3	9	83	87,8%	19,0%	
PROEJA	0	0	0	0	0	0	0	0	0	0	0	0	-	-	
FIC	0	0	0	0	0	0	0	0	0	0	0	0	-	-	
CERTIFIC	0	0	0	0	0	0	0	0	0	0	0	0	-	-	
TOTALS	5	37	856	1770	854	677	177	2	328	217	288	102	67,1%	43,1%	

ALUNOS-EQUIVALENTES					
CURSOS	Ciclos	Alunos Matriculados	FECH	FEC	Aluno-Equivalente
Pós Graduação	0	0	1	1	0
Licenciatura Plena em Matemática	4	144	1	1,08	155,52
Tecnologia em Redes de Computadores	3	117	1	1,25	146,25
Tecnologia Em Gestão de Turismo	3	126	1	1,01	127,26

INSTITUTO FEDERAL CATARINENSE

Técnico em Informática Integrado	3	228	1	1,25	285
Técnico em Hospedagem Integrado	3	111	1	1,06	117,66
PROEJA	0	0	1	1,1	0
FIC	0	0	0	1,1	0
TOTAL				-	831,69

O conceito de **aluno-equivalente** e a fórmula para o cálculo foi definido pela **Portaria nº1.162, de 09 de novembro de 2018 da SETEC**.

Alunos Matriculados: Definido como o aluno com a situação "Em Curso" no SISTEC em pelo menos um dia no período considerado e que não esteja retido

FECH (Fator de Equiparação de Carga Horária): O FECH para cada curso, excetuando os cursos de Qualificação profissional, será igual a 1 (um). P

FECH (Fator de Equiparação de Carga Horária) – Cursos FIC/CERTIFIC: Carga Horária do Curso / 800 horas

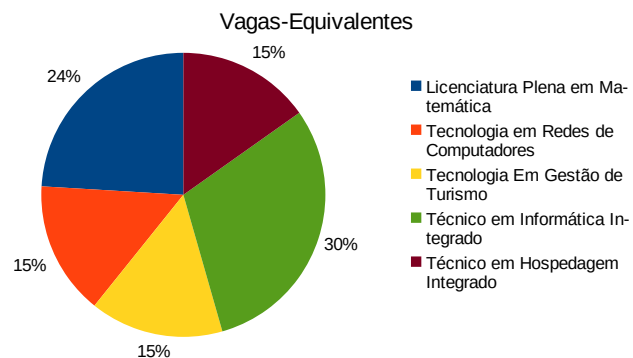
FEC (Fator de Esforço de Curso) : Ajusta a contagem de matrículas-equivalentes para cursos que demandem, para o desenvolvimento de suas atividades nº 1.162, de 9 de novembro de 2018.

Aluno-Equivalente = Aluno Matriculado X FECH X FEC

***** Para os cursos FIC foram feitos os cálculos para alunos-equivalente separadamente, e depois somados, devido a quantidade de cursos.**

VAGAS-EQUIVALENTES				
CURSOS	Vagas	FECH	FEC	Vaga-Equivalente
Licenciatura Plena em Matemática	190	1	1,08	205,2
Tecnologia em Redes de Computadores	120	1	1,25	150
Tecnologia Em Gestão de Turismo	120	1	1,01	121,2
Técnico em Informática Integrado	240	1	1,25	300
Técnico em Hospedagem Integrado	120	1	1,06	127,2
TOTAL			-	903,6

O Cálculo para as **Vagas-Equivalentes** foi feito utilizando-se o número de **vagas ofertadas** nos ciclos com data de término não expirado X **Fator de Equiparação de Carga Horária (FECH) X Fator de Esforço de Curso (FEC)**.



VIDEIRA

Legenda:

EC = Em Curso: alunos frequentes + alunos trancados.

FR = Alunos efetivamente frequentando o curso.

TR = Trancado: aluno com suspensão temporária das atividades acadêmicas do curso em que está matriculado, sem perder o vínculo institucional, inclusive aluno em intercâmbio.

I = Integralizado em fase escolar (alunos estagiários): aluno que concluiu a parte teórica do curso mas está pendente com o estágio curricular obrigatório.

C = Concluído: aluno que concluiu o curso com êxito.

E = Evadido: aluno que possui mais de 25% de falta.

D = Desligado: aluno que solicita o cancelamento de sua matrícula junto à secretaria do campus.

T = Transferido: aluno transferido do IFC para outra Instituição de Ensino (Externo) ou para outro Curso (Interno).

RM = Regularmente Matriculados (EC + I).

PÓS-GRADUAÇÃO

GRADUAÇÃO

BACHARELADO EM CIÊNCIA DA COMPUTAÇÃO

Ciclo	Início	Fim	CH	Vagas	EC	FR	TR	I	C	E	D	T	Eficiência	Eficácia	Situação
CIÊNCIA DA COMPUTAÇÃO - PRESENCIAL - AGO. 2011 / AGO. 2015	15/08/2011	15/08/2015	3075	40	1	1	0	0	4	0	35	1	12,5%	10,0%	Ativo
CIÊNCIA DA COMPUTAÇÃO - PRESENCIAL - FEV. 2012 / FEV. 2016	13/02/2012	12/02/2016	3075	40	6	3	3	0	7	0	23	1	32,5%	17,5%	Ativo
CIÊNCIA DA COMPUTAÇÃO - PRESENCIAL - FEV. 2013 / FEV. 2017	25/02/2013	24/02/2017	3075	40	2	1	1	0	7	0	34	1	22,5%	17,5%	Ativo
CIÊNCIA DA COMPUTAÇÃO - PRESENCIAL - FEV. 2014 / FEV. 2018	24/02/2014	26/02/2018	3075	40	12	9	3	0	5	0	24	1	42,5%	12,5%	Ativo
CIÊNCIA DA COMPUTAÇÃO - PRESENCIAL - MAR. 2015 / MAR. 2019	02/03/2015	02/03/2019	3075	40	18	11	7	0	2	0	22	1	50,0%	5,0%	Ativo
CIÊNCIA DA COMPUTAÇÃO - PRESENCIAL - FEV. 2016/MAR.2020	07/03/2016	09/03/2020	3075	40	24	15	9	0	0	0	15	3	60,0%	-	Ativo
CIÊNCIA DA COMPUTAÇÃO - PRESENCIAL - MAR. 2017/DEZ.2020	02/03/2017	18/12/2020	3200	40	31	24	7	0	0	0	11	2	77,5%	-	Ativo
CIÊNCIA DA COMPUTAÇÃO - PRESENCIAL - FEV. 2018/DEZ.2021	26/02/2018	31/12/2021	3200	40	37	31	6	0	0	0	4	2	92,5%	-	Ativo
CIÊNCIA DA COMPUTAÇÃO - PRESENCIAL - FEV. 2019/DEZ.2022	25/02/2019	31/12/2022	3200	40	39	39	0	0	0	0	3	0	97,5%	-	Ativo
TOTAIS				320	170	134	36	0	25	0	171	12	60,9%	7,8%	

LICENCIATURA EM PEDAGOGIA

Ciclo	Início	Fim	CH	Vagas	EC	FR	TR	I	C	E	D	T	Eficiência	Eficácia	Situação
PEDAGOGIA - PRESENCIAL - FEV. 2012 / FEV. 2016	13/02/2012	12/02/2016	3210	44	3	2	1	0	23	0	14	1	59,1%	52,3%	Ativo
PEDAGOGIA - PRESENCIAL - FEV. 2013 / FEV. 2017	18/02/2013	17/02/2017	3210	40	5	4	1	0	21	0	22	1	65,0%	52,5%	Ativo
PEDAGOGIA - PRESENCIAL - FEV. 2014 / FEV. 2018	13/02/2014	15/02/2018	3210	40	15	11	4	0	11	0	17	4	65,0%	27,5%	Ativo
PEDAGOGIA - PRESENCIAL - MAR. 2015 / MAR. 2019	02/03/2015	02/03/2019	3210	40	28	22	6	0	6	0	12	1	85,0%	15,0%	Ativo
PEDAGOGIA - PRESENCIAL - MAR. 2016 / FEV. 2020	08/03/2016	09/03/2020	3410	40	35	30	5	0	0	0	10	1	87,5%	-	Ativo
PEDAGOGIA - PRESENCIAL - MAR. 2017 / DEZ. 2020	02/03/2017	18/12/2020	3410	40	39	27	12	0	0	0	3	1	97,5%	-	Ativo
PEDAGOGIA - PRESENCIAL - FEV. 2018 / DEZ. 2021	26/02/2018	31/12/2020	3410	40	36	25	11	0	0	0	4	0	90,0%	-	Ativo
PEDAGOGIA - PRESENCIAL - FEV. 2019 / DEZ. 2022	25/02/2019	31/12/2021	3410	40	40	40	0	0	0	0	3	0	100,0%	-	Ativo

INSTITUTO FEDERAL CATARINENSE

TOTAIS				324	201	161	40	0	61	0	85	9	80,9%	18,8%		
ENGENHARIA ELÉTRICA																
Ciclo	Início	Fim	CH	Vagas	EC	FR	TR	I	C	E	D	T	Eficiência	Eficácia	Situação	
ENGENHARIA ELÉTRICA - PRESENCIAL - JUL. 2016 / DEZ. 2021	25/07/2016	24/12/2021	4000	50	44	34	10	0	0	0	13	2	88,0%	-	Ativo	
ENGENHARIA ELÉTRICA - PRESENCIAL - MAR. 2017 / JUL. 2022	02/03/2017	30/07/2022	4000	50	52	44	8	0	0	0	6	3	104,0%	-	Ativo	
ENGENHARIA ELÉTRICA - PRESENCIAL - FEV. 2018 / JUL. 2023	26/02/2018	31/07/2023	4000	50	48	46	2	0	0	0	5	1	96,0%	-	Ativo	
ENGENHARIA ELÉTRICA - PRESENCIAL - FEV. 2019 / JUL. 2024	25/02/2019	31/07/2024	4000	50	51	51	0	0	0	0	2	1	102,0%	-	Ativo	
TOTAIS				200	195	175	20	0	0	0	26	7	97,5%	-		
TÉCNICOS (SUBSEQUENTE, CONCOMITANTE E INTEGRADO)																
TÉCNICO EM AGROPECUÁRIA																
Ciclo	Início	Fim	CH	Vagas	EC	FR	TR	I	C	E	D	T	Eficiência	Eficácia	Situação	
TÉCNICO EM AGROPECUÁRIA - PRESENCIAL - SUBSEQUENTE - MAR. 2013 / MAR. 2015	06/03/2013	06/03/2015	1440	40	0	0	0	2	16	0	20	0	45,0%	40,0%	Ativo	
TÉCNICO EM AGROPECUÁRIA - PRESENCIAL - SUBSEQUENTE - FEV. 2014 / FEV. 2016	13/02/2014	15/02/2016	1515	40	0	0	0	4	11	0	11	0	37,5%	27,5%	Ativo	
TÉCNICO EM AGROPECUÁRIA - PRESENCIAL - INTEGRADO - FEV. 2015 / FEV. 2018	06/02/2015	06/02/2018	4170	40	0	0	0	6	13	0	16	0	47,5%	32,5%	Ativo	
TÉCNICO EM AGROPECUÁRIA - PRESENCIAL - SUBSEQUENTE - FEV. 2016 / FEV. 2018	15/02/2016	15/02/2018	1515	40	0	0	0	6	9	0	8	0	37,5%	22,5%	Ativo	
TÉCNICO EM AGROPECUÁRIA - PRESENCIAL - INTEGRADO - FEV. 2016 / FEV. 2019	10/02/2016	10/02/2019	4170	40	3	3	0	0	28	0	0	9	77,5%	70,0%	Ativo	
TÉCNICO EM AGROPECUÁRIA - PRESENCIAL - SUBSEQUENTE - FEV. 2017 / DEZ. 2018	06/02/2017	22/12/2018	1650	40	3	3	0	0	16	0	21	0	47,5%	40,0%	Ativo	
TÉCNICO EM AGROPECUÁRIA - PRESENCIAL - INTEGRADO - FEV. 2017 / DEZ. 2019	06/02/2017	21/12/2019	4170	40	32	32	0	0	0	0	0	8	80,0%	-	Ativo	
TÉCNICO EM AGROPECUÁRIA - PRESENCIAL - SUBSEQUENTE - FEV. 2018 / DEZ. 2019	14/02/2018	31/12/2019	1650	40	18	18	0	0	1	0	9	0	47,5%	2,5%	Ativo	
TÉCNICO EM AGROPECUÁRIA - PRESENCIAL - INTEGRADO - FEV. 2018 / DEZ. 2020	05/02/2018	31/12/2020	4170	35	34	34	0	0	0	0	0	2	97,1%	-	Ativo	
TÉCNICO EM AGROPECUÁRIA - PRESENCIAL - SUBSEQUENTE - FEV. 2019 / DEZ. 2020	11/02/2019	31/12/2020	1650	40	30	30	0	0	0	0	2	0	75,0%	-	Ativo	
TÉCNICO EM AGROPECUÁRIA - PRESENCIAL - INTEGRADO - FEV. 2019 / DEZ. 2021	06/02/2019	31/12/2021	4170	35	35	35	0	0	0	0	0	0	100,0%	-	Ativo	
TOTAIS				430	155	155	0	18	94	0	87	19	62,1%	21,9%		
TÉCNICO EM ELETROTÉCNICA																
Ciclo	Início	Fim	CH	Vagas	EC	FR	TR	I	C	E	D	T	Eficiência	Eficácia	Situação	
TÉCNICO EM ELETROTÉCNICA - PRESENCIAL - SUBSEQUENTE - JUL. 2015 / JUL. 2017	27/07/2015	28/07/2017	1440	40	5	5	0	5	5	0	33	0	37,5%	12,5%	Ativo	
TÉCNICO EM ELETROTÉCNICA - PRESENCIAL - SUBSEQUENTE - JUL. 2016 / JUL. 2018	25/07/2016	25/07/2018	1440	40	9	9	0	4	2	0	26	0	37,5%	5,0%	Ativo	
TÉCNICO EM ELETROTÉCNICA - PRESENCIAL - SUBSEQUENTE - FEV. 2017 / DEZ. 2018	06/02/2017	22/12/2018	1440	40	11	10	1	0	1	0	24	0	30,0%	2,5%	Ativo	
TÉCNICO EM ELETROTÉCNICA - PRESENCIAL - SUBSEQUENTE - FEV. 2018 / DEZ. 2019	14/02/2018	31/12/2019	1440	40	29	28	1	0	0	0	14	0	72,5%	-	Ativo	
TÉCNICO EM ELETROTÉCNICA - PRESENCIAL - SUBSEQUENTE - FEV. 2019 / DEZ. 2020	11/02/2019	31/12/2020	1440	40	38	38	0	0	0	0	2	0	95,0%	-	Ativo	
TOTAIS				200	92	90	2	9	8	0	99	0	54,5%	4,0%		
TÉCNICO EM ELETROELETRÔNICA																
Ciclo	Início	Fim	CH	Vagas	EC	FR	TR	I	C	E	D	T	Eficiência	Eficácia	Situação	
TÉCNICO EM ELETROELETRÔNICA - PRESENCIAL - SUBSEQUENTE - AGO. 2012 / AGO. 2014	01/08/2012	01/08/2014	1440	30	0	0	0	4	8	0	25	0	40,0%	26,7%	Ativo	
TÉCNICO EM ELETROELETRÔNICA - PRESENCIAL - SUBSEQUENTE - FEV. 2013 / FEV. 2015	25/02/2013	25/02/2015	1440	40	0	0	0	3	9	0	32	2	30,0%	22,5%	Ativo	

INSTITUTO FEDERAL CATARINENSE

TÉCNICO EM ELETROELETRONICA B - PRESENCIAL - INTEGRADO - FEV. 2014 / DEZ. 2016	13/02/2014	30/12/2016	3856	20	1	1	0	0	18	0	1	8	95,0%	90,0%	Ativo
TÉCNICO EM ELETROELETRÔNICA - PRESENCIAL - SUBSEQUENTE - FEV. 2014 / FEV. 2016	17/02/2014	17/02/2016	1440	40	1	1	0	9	5	0	25	0	37,5%	12,5%	Ativo
TÉCNICO EM ELETROELETRONICA A - PRESENCIAL - INTEGRADO - FEV. 2016 / FEV. 2019	10/02/2016	09/02/2019	3586	30	7	7	0	0	19	0	1	4	86,7%	63,3%	Ativo
TÉCNICO EM ELETROELETRONICA B - PRESENCIAL - INTEGRADO - FEV. 2016 / FEV. 2019	10/02/2016	10/02/2019	3586	30	3	3	0	0	16	0	2	8	63,3%	53,3%	Ativo
TÉCNICO EM ELETROELETRONICA A - PRESENCIAL - INTEGRADO - FEV. 2017 / DEZ. 2019	06/02/2017	21/12/2019	3586	24	21	21	0	0	0	0	0	2	87,5%	-	Ativo
TÉCNICO EM ELETROELETRONICA B - PRESENCIAL - INTEGRADO - FEV. 2017 / DEZ. 2019	06/02/2017	20/12/2019	3586	23	18	18	0	0	0	0	1	5	78,3%	-	Ativo
TÉCNICO EM ELETROELETRONICA C - PRESENCIAL - INTEGRADO - FEV. 2017 / DEZ. 2019	06/02/2017	19/12/2019	3586	23	17	17	0	0	0	0	2	4	73,9%	-	Ativo
TÉCNICO EM ELETROELETRONICA A - PRESENCIAL - INTEGRADO - FEV. 2018 / DEZ. 2020	05/02/2018	31/12/2020	3796	24	18	18	0	0	0	0	0	6	75,0%	-	Ativo
TÉCNICO EM ELETROELETRONICA B - PRESENCIAL - INTEGRADO - FEV. 2018 / DEZ. 2020	04/02/2018	31/12/2020	3796	23	21	21	0	0	0	0	0	5	91,3%	-	Ativo
TÉCNICO EM ELETROELETRONICA C - PRESENCIAL - INTEGRADO - FEV. 2018 / DEZ. 2020	03/02/2018	31/12/2020	3796	23	18	18	0	0	0	0	0	7	78,3%	-	Ativo
TÉCNICO EM ELETROELETRONICA A - PRESENCIAL - INTEGRADO - FEV. 2019 / DEZ. 2021	08/02/2019	31/12/2021	3796	23	21	21	0	0	0	0	1	1	91,3%	-	Ativo
TÉCNICO EM ELETROELETRONICA B - PRESENCIAL - INTEGRADO - FEV. 2019 / DEZ. 2021	06/02/2019	31/12/2021	3796	24	24	24	0	0	0	0	0	1	100,0%	-	Ativo
TÉCNICO EM ELETROELETRONICA C - PRESENCIAL - INTEGRADO - FEV. 2019 / DEZ. 2021	07/02/2019	31/12/2021	3796	23	23	23	0	0	0	0	0	0	100,0%	-	Ativo
TOTAIS			400	193	193	0	16	75	0	90	53	71,0%	18,8%		
TÉCNICO EM INFORMÁTICA															
Ciclo	Início	Fim	CH	Vagas	EC	FR	TR	I	C	E	D	T	Eficiência	Eficácia	Situação
TÉCNICO EM INFORMÁTICA - PRESENCIAL CONCOMITANTE - ABR. 2010 / ABR. 2012	26/04/2010	26/04/2012	1455	40	0	0	0	1	19	0	28	0	50,0%	47,5%	Ativo
TÉCNICO EM INFORMÁTICA - PRESENCIAL - INTEGRADO - FEV. 2011 / DEZ. 2013	21/02/2011	31/12/2013	3939	40	0	0	0	1	28	0	3	9	72,5%	70,0%	Ativo
TÉCNICO EM INFORMÁTICA - PRESENCIAL - INTEGRADO - FEV. 2012 / DEZ. 2014	13/02/2012	31/12/2014	3939	35	0	0	0	0	35	0	1	1	100,0%	100,0%	Concluído
TÉCNICO EM INFORMÁTICA - PRESENCIAL - INTEGRADO - FEV. 2013 / DEZ. 2015	25/02/2013	31/12/2015	3939	30	0	0	0	1	26	0	1	3	90,0%	86,7%	Ativo
TÉCNICO EM INFORMÁTICA - PRESENCIAL - INTEGRADO - FEV. 2015 / FEV. 2018	06/02/2015	06/02/2018	3650	40	1	1	0	0	31	0	1	7	80,0%	77,5%	Ativo
TÉCNICO EM INFORMÁTICA - PRESENCIAL - INTEGRADO - FEV. 2016 / FEV. 2019	10/02/2016	10/02/2019	3730	40	7	7	0	0	31	0	0	3	95,0%	77,5%	Ativo
TÉCNICO EM INFORMÁTICA - PRESENCIAL - INTEGRADO - FEV. 2017 / DEZ. 2019	06/02/2017	21/12/2019	3730	35	31	31	0	0	0	0	1	5	88,6%	-	Ativo
TÉCNICO EM INFORMÁTICA A - PRESENCIAL - INTEGRADO - FEV. 2018 / DEZ. 2020	05/02/2018	31/12/2020	3730	35	33	33	0	0	0	0	0	4	94,3%	-	Ativo

INSTITUTO FEDERAL CATARINENSE

TÉCNICO EM INFORMÁTICA B - PRESENCIAL - INTEGRADO - FEV. 2018 / DEZ. 2020	04/02/2018	31/12/2020	3730	35	31	31	0	0	0	0	0	5	88,6%	-	Ativo	
TÉCNICO EM INFORMÁTICA A - PRESENCIAL - INTEGRADO - FEV. 2019 / DEZ. 2021	06/02/2018	31/12/2021	3730	35	35	35	0	0	0	0	0	1	100,0%	-	Ativo	
TÉCNICO EM INFORMÁTICA B - PRESENCIAL - INTEGRADO - FEV. 2019 / DEZ. 2021	07/02/2019	31/12/2021	3730	35	35	35	0	0	0	0	0	0	100,0%	-	Ativo	
TOTAIS				400	204	204	0	3	170	0	35	38	94,3%	42,5%		
TÉCNICO EM SEGURANÇA DO TRABALHO																
Ciclo	Início	Fim	CH	Vagas	EC	FR	TR	I	C	E	D	T	Eficiência	Eficiência	Situação	
TÉCNICO EM SEGURANÇA DO TRABALHO - PRESENCIAL - SUBSEQUENTE - FEV. 2011 / FEV. 2013	21/02/2011	21/02/2013	1550	40	0	0	0	2	12	0	28	0	35,0%	30,0%	Ativo	
TÉCNICO EM SEGURANÇA DO TRABALHO - PRESENCIAL - SUBSEQUENTE - FEV. 2012 / FEV. 2014	13/02/2012	13/02/2014	1565	40	0	0	0	4	9	0	27	2	32,5%	22,5%	Ativo	
TÉCNICO EM SEGURANÇA DO TRABALHO - PRESENCIAL - SUBSEQUENTE - FEV. 2013 / FEV. 2015	25/02/2013	25/02/2015	1565	40	0	0	0	10	11	0	22	1	52,5%	27,5%	Ativo	
TÉCNICO EM SEGURANÇA DO TRABALHO - PRESENCIAL - SUBSEQUENTE - FEV. 2014 / FEV. 2016	13/02/2014	15/02/2016	1565	40	0	0	0	11	10	0	23	0	52,5%	25,0%	Ativo	
TÉCNICO EM SEGURANÇA DO TRABALHO - PRESENCIAL - SUBSEQUENTE - FEV. 2015 / FEV. 2017	09/02/2015	10/02/2017	1565	40	2	2	0	5	12	0	21	0	47,5%	30,0%	Ativo	
TÉCNICO EM SEGURANÇA DO TRABALHO - PRESENCIAL - SUBSEQUENTE - FEV. 2016 / FEV. 2018	15/02/2016	15/02/2018	1565	40	5	5	0	12	6	0	17	0	57,5%	15,0%	Ativo	
TÉCNICO EM SEGURANÇA DO TRABALHO - PRESENCIAL - SUBSEQUENTE - FEV. 2017 / DEZ. 2018	06/02/2017	22/12/2018	1625	40	15	14	1	0	4	0	22	0	47,5%	10,0%	Ativo	
TÉCNICO EM SEGURANÇA DO TRABALHO - PRESENCIAL - SUBSEQUENTE - FEV. 2018 / DEZ. 2019	14/02/2018	31/12/2019	1625	40	23	21	2	0	0	0	15	0	57,5%	-	Ativo	
TÉCNICO EM SEGURANÇA DO TRABALHO - PRESENCIAL - SUBSEQUENTE - FEV. 2019 / DEZ. 2020	11/02/2019	31/12/2020	1625	40	42	42	0	0	0	0	2	0	105,0%	-	Ativo	
TOTAIS				360	87	84	3	44	64	0	177	3	54,2%	17,8%		
TÉCNICO EM ELETRÔNICA																
Ciclo	Início	Fim	CH	Vagas	EC	FR	TR	I	C	E	D	T	Eficiência	Eficiência	Situação	
TÉCNICO EM ELETRÔNICA - PRESENCIAL - SUBSEQUENTE - FEV. 2015 / FEV. 2017	09/02/2015	10/02/2017	1440	40	2	2	0	9	4	0	33	0	5,0%	10,0%	Ativo	
TÉCNICO EM ELETRÔNICA - PRESENCIAL - SUBSEQUENTE - FEV. 2016 / FEV. 2018	15/02/2016	15/02/2018	1440	40	6	6	0	3	1	0	31	0	15,0%	2,5%	Ativo	
TÉCNICO EM ELETRÔNICA - PRESENCIAL - SUBSEQUENTE - FEV. 2017 / DEZ. 2018	06/02/2017	22/12/2018	1440	40	14	10	4	0	0	0	19	0	35,0%	-	Ativo	
TÉCNICO EM ELETRÔNICA - PRESENCIAL - SUBSEQUENTE - FEV. 2018 / DEZ. 2019	14/02/2018	31/12/2019	1440	40	20	16	4	0	0	0	15	1	50,0%	-	Ativo	
TÉCNICO EM ELETRÔNICA - PRESENCIAL - SUBSEQUENTE - FEV. 2019 / DEZ. 2020	11/02/2019	31/12/2020	1440	40	38	38	0	0	0	0	2	0	95,0%	-	Ativo	
TOTAIS				200	80	72	8	12	5	0	100	1	15,0%	2,5%		
PROEJA																
O CÂMPUS NÃO OFERTA CURSOS DE PROEJA																
FIG																
MULHERES EMPREENDEDORAS VIDA ATRAVÉS DA ARTE																
Ciclo	Início	Fim	CH	Vagas	EC	FR	TR	I	C	E	D	T	Eficiência	Eficiência	Situação	
MULHERES MIL - MULHERES EMPREENDEDORAS VIDA ATRAVÉS DA ARTE A - PRESENCIAL - MAR. 2019 / SET. 2019	21/03/2019	05/03/2019	172	30	31	31	0	0	0	0	0	0	103,3%	-	Ativo	
MULHERES MIL - MULHERES EMPREENDEDORAS VIDA ATRAVÉS DA ARTE B - PRESENCIAL - MAR. 2019 / SET. 2019	21/03/2019	06/03/2019	172	30	28	28	0	0	0	0	0	0	93,3%	-	Ativo	
TOTAIS				60	59	59	0	0	0	0	0	0	0	98,3%	-	
CERTIFIC																
O CÂMPUS NÃO OFERTA CURSOS DE CERTIFIC																

RESUMO DO CÂMPUS VIDEIRA - todos os ciclos														
Tipo do curso	nº Cursos	nº Ciclos	RM	Vagas	EC	FR	TR	I	C	E	D	T	Eficiência	Eficiência

INSTITUTO FEDERAL CATARINENSE

Pós Graduação	0	0	0	0	0	0	0	0	0	0	0	0	-	-
Graduação	3	21	566	844	566	470	96	0	86	0	282	28	72,7%	23,3%
Técnicos	6	56	913	1.990	811	798	13	102	416	0	588	114	66,30%	37,3%
PROEJA	0	0	0	0	0	0	0	0	0	0	0	5	-	-
FIC	2	2	56	60	56	56	0	0	0	0	0	0	98,3%	-
CERTIFIC	0	0	0	0	0	0	0	0	0	0	0	0	-	-
TOTAIS	11	79	1.535	2.894	1.433	1.324	109	102	502	0	870	147	68,8%	33,5%

ALUNOS-EQUIVALENTES					
Tipo do curso	Ciclos	Alunos Matriculados	FECH	FEC	Aluno-Equivalente
Pós Graduação	0	0	1	1	0
Bacharelado em Ciência da Computação	4	131	1	1,1	144,1
Engenharia Elétrica	4	195	1	1,16	226,2
Licenciatura em Pedagogia	4	150	1	1	150
Técnico em Agropecuária Integrado	3	101	1	1,2	121,2
Técnico em Agropecuária Subsequente/Concomitante	2	48	1	1,2	57,6
Técnico em Eletrotécnica Subsequente	2	67	1	1,27	85,09
Técnico em Eletroeletrônica Integrado	9	181	1	1,27	229,87
Técnico em Eletroeletrônica Subsequente/Concomitante	0	0	1	1,27	0
Técnico em Informática Integrado	5	165	1	1,25	206,25
Técnico em Segurança do Trabalho Subsequente	2	65	1	1,11	72,15
Técnico em Eletrônica Subsequente	2	58	1	1,27	73,66
PROEJA	0	0	***	1,1	0
FIC	2	59	***	1,1	13,95
TOTAL				-	1380,07

O conceito de **aluno-equivalente** e a fórmula para o cálculo foi definido pela **Portaria nº1.162, de 09 de novembro de 2018 da SETEC**.

Alunos Matriculados: Definido como o aluno com a situação "Em Curso" no SISTEC em pelo menos um dia no período considerado e que não esteja retido por **FECH (Fator de Equiparação de Carga Horária): O FECH para cada curso, excetuando os cursos de Qualificação profissional, será igual a 1 (um). Portaria**

FECH (Fator de Equiparação de Carga Horária) – Cursos FIC/CERTIFIC: Carga Horária do Curso / 800 horas

FEC (Fator de Esforço de Curso) : Ajusta a contagem de matrículas-equivalentes para cursos que demandem , para o desenvolvimento de suas atividades, um: 1.162, de 9 de novembro de 2018.

Aluno-Equivalente = Aluno Matriculado X FECH X FEC

***** Para os cursos FIC foram feitos os cálculos para alunos-equivalente separadamente, e depois somados, devido a quantidade de cursos.**

VAGAS-EQUIVALENTES				
Tipo do curso	Vagas	FECH	FEC	Vaga-Equivalente
Bacharelado em Ciência da Computação	160	1	1,1	176
Engenharia Elétrica	200	1	1,16	232
Licenciatura em Pedagogia	160	1	1	160
Técnico em Agropecuária Integrado	110	1	1,2	132
Técnico em Agropecuária Subsequente	80	1	1,2	96
Técnico em Eletrotécnica Subsequente	80	1	1,27	101,6
Técnico em Eletroeletrônica Integrado	210	1	1,27	266,7
Técnico em Eletroeletrônica Subsequente/Concomitante	0	1	1,27	0
Técnico em Informática Integrado	175	1	1,25	218,75
Técnico em Segurança do Trabalho Subsequente	80	1	1,11	88,8
Técnico em Eletrônica Subsequente	80	1	1,27	101,6
FIC	60	***	1,1	14,35
TOTAL			-	1587,8

Vagas-Equivalentes

